

2025회계연도 전북특별자치도  
**결산검사의견서**

**전북특별자치도 결산검사위원회**



# 목 차

|                         |    |
|-------------------------|----|
| I. 결산검사 결과 .....        | 1  |
| II. 결산검사 총괄 현황 .....    | 2  |
| III. 세입세출 결산 .....      | 5  |
| IV. 기금결산 .....          | 14 |
| V. 재무제표 .....           | 16 |
| VI. 성과보고서 .....         | 18 |
| VII. 기타 결산 .....        | 20 |
| 1. 채권현재액 .....          | 20 |
| 2. 채무현재액 .....          | 21 |
| 3. 공유재산현재액 .....        | 22 |
| 4. 물품현재액 .....          | 23 |
| VIII. 개선사항 및 우수사례 ..... | 25 |
| 1. 개선 및 권고사항(7) .....   | 27 |
| 2. 우수사례(7) .....        | 53 |
| IX. 현장방문결과 .....        | 67 |
| X. 전년도 검사결과 조치내용 .....  | 69 |



2025회계연도 전북특별자치도  
**결산검사 의견서**

수신 : 전북특별자치도지사

2025회계연도 전북특별자치도 결산검사 의견서를 별첨과  
같이 제출합니다.

○ 검사기간 : 2026년 4월 17일 ~ 4월 26일(10일간)

○ 검사위원

- 대표위원 : 강 태 창(도의원)
- 위 원 : 강 동 화(도의원)
- 위 원 : 서 난 이(도의원)
- 위 원 : 김 반 석(회계사)
- 위 원 : 오 제 관(세무사)
- 위 원 : 이 한 선(변호사)
- 위 원 : 송 주 섭(전직 공무원)
- 위 원 : 김 병 래(전직 공무원)
- 위 원 : 이 관 영(전직 공무원)
- 위 원 : 송 명 호(전직 공무원)
- 위 원 : 송 국 현(전직 공무원)
- 위 원 : 김 종 남(전직 공무원)
- 위 원 : 정 태 옥(전직 공무원)
- 위 원 : 윤 근 배(전직 공무원)
- 위 원 : 성 경 찬(전직 도의원)
- 위 원 : 이 병 노(전직 공무원)



# 2025회계연도 결산검사 의견서

전북특별자치도지사 귀하

2026년 4월 26일

우리 결산검사위원들은 「지방자치법 시행령」 제83조 및 「전북특별자치도 결산검사위원 선임 및 운영에 관한 조례」 제3조에 따라 전북특별자치도 의회로부터 2025회계연도 전북특별자치도 결산검사위원으로 위촉받아 「지방자치법 시행령」 제84조에 규정된 사항에 대하여 2026년 4월 17일부터 4월 26일까지(10일간) 결산검사를 실시하였습니다.

결산검사는 2025회계연도 전북특별자치도 결산서 및 결산서의 첨부서류를 중심으로 「지방회계법」 등 관계 법령을 준수하였는지 여부와 전북특별자치도 재정규모의 적정성과 재정의 효율적인 운영 여부에 대한 재무 관련 회계검사를 포함하고 있습니다.

우리 위원들은 결산서 및 첨부서류가 적정한지 확인하기 위해 결산서와 회계장부 및 증거서류, 금고의 출납 등 3자가 부합되는지를 확인하고, 일부 세부 검사가 필요하다고 판단되는 부분에 대해서는 관계 공무원에게 자료를 요구하거나 답변을 들었으며, 현장방문도 실시하였습니다.

우리 위원들이 전북특별자치도 2025회계연도 결산서 및 첨부서류를 검사한 결과, 첨부한 개선·권고사항을 제외하고는 세입·세출 결산(계속비 이월, 명시이월 및 사고이월 포함), 기금, 재무제표, 성과보고서, 채권 및 채무, 공유재산, 물품과 금고의 결산내용 등은 「지방회계법」 등 관련 제 규정에 따라 적정하게 작성되어 있습니다.

우수사례로 민간 의존을 탈피한 전북형 고성능·고보안 AI 직접 구축, 전국 최초 온비드 압류재산 공매 전북도 직접 시행, 공유재산 실태조사 실시 누락재산 일제 정비, 결혼이민자 등 국적취득 비용 지원, 강소 연구개발특구 육성지원, 소셜미디어를 활용한 도정 홍보, 찾아가는 전화금융사기 예방 교육 추진 7건을 선정하였습니다.

개선 및 권고사항으로는 국고보조사업 시군비 매칭 철저, 전기차 보급사업 예산집행 적정성 관련, 예산 전액 불용처리로 재정운용의 효율성 저하, 기금의 고유목적사업 활성화 대책 마련 필요, 예산 성과보고서 반복적 초과 달성지표 적정 목표치 설정, 일반회계 사업과 기금사업의 중복·유사, 시·도 비보조금등반환수입 수납 철저 7건을 선정하였습니다.

전북특별자치도는 동일한 개선 및 권고사항이 지적되는 일이 없도록 시정하여 주시고, 재정 운영 전반의 효율성과 건전성이 제고될 수 있도록 지속적으로 노력하여 주시기 바랍니다.

### 전북특별자치도 결산검사위원

|      |          |      |          |
|------|----------|------|----------|
| 대표위원 | 강태창 (서명) | 검사위원 | 이관영 (서명) |
| 검사위원 | 강동화 (서명) | 검사위원 | 송명호 (서명) |
| 검사위원 | 서난이 (서명) | 검사위원 | 송국현 (서명) |
| 검사위원 | 김반석 (서명) | 검사위원 | 김종남 (서명) |
| 검사위원 | 오제관 (서명) | 검사위원 | 정태욱 (서명) |
| 검사위원 | 이한선 (서명) | 검사위원 | 윤근배 (서명) |
| 검사위원 | 송주섭 (서명) | 검사위원 | 성경찬 (서명) |
| 검사위원 | 김병래 (서명) | 검사위원 | 이병노 (서명) |

# 2025회계연도 전북특별자치도 결산검사 결과

## I. 결산검사 경과

1. 검사기간 : 2026. 4. 17. ~ 4. 26.(10일간)

### 2. 결산검사위원

| 직 위    | 성 명   | 담 당 업 무                 | 비 고 |
|--------|-------|-------------------------|-----|
| 대표위원   | 강 태 창 | 결산검사 총괄                 |     |
| 위원(간사) | 윤 근 배 | 결산검사 업무 총괄 조정           |     |
| 위원     | 강 동 화 | 결산검사 업무 전반              |     |
| 위원     | 서 난 이 | 결산검사 업무 전반              |     |
| 위원     | 김 반 석 | 결산검사 업무 전반(예산결산 및 재무결산) |     |
| 위원     | 오 제 관 | 결산검사 업무 전반(예산결산 및 재무결산) |     |
| 위원     | 이 한 선 | 결산검사 업무 전반(예산결산 및 재무결산) |     |
| 위원     | 송 주 섭 | 결산검사 업무 전반              |     |
| 위원     | 김 병 래 | 결산검사 업무 전반              |     |
| 위원     | 이 관 영 | 결산검사 업무 전반              |     |
| 위원     | 송 명 호 | 결산검사 업무 전반              |     |
| 위원     | 송 국 현 | 결산검사 업무 전반              |     |
| 위원     | 김 종 남 | 결산검사 업무 전반              |     |
| 위원     | 정 태 옥 | 결산검사 업무 전반              |     |
| 위원     | 성 경 찬 | 결산검사 업무 전반              |     |
| 위원     | 이 병 노 | 결산검사 업무 전반              |     |

### 3. 결산검사 세부일정

| 일 자 별           | 결 산 검 사 내 용                 |
|-----------------|-----------------------------|
| 4. 17. ~ 4. 20. | 결산검사 개요 보고 및 자료 요구          |
| 4. 21.          | 현장방문(남원 바이오테스팅센터 등 재정사업 현장) |
| 4. 22. ~ 4. 25. | 결산검사 위한 재정상황 및 건전성 파악       |
| 4. 26.          | 결산검사 폐회                     |

### 4. 결산검사 진행

- 결산검사는 관련 장부 및 증빙서 등을 검사하고, 필요시 관계 공무원의 출석·답변 및 현지 확인·조사 실시
- 쟁점사항에 대하여는 위원 간 토의

## II. 결산검사 총괄 현황

### 1. 전북특별자치도 재정의 개황

#### (1) 재정여건

##### ○ 최근 5년간 세입·세출결산 현황

최근 5년간의 세입·세출 및 결산상 잉여금 등 결산의 규모는 다음과 같으며, 5년 평균 세입 0.3%, 세출 1.1% 증가하였고, 결산상 잉여금은 21.2% 감소하였다.

#### < 최근 5년간 세입·세출결산 추이 >

(단위 : 백만원)

| 구 분    | 2021년     | 2022년     | 2023년     | 2024년     | 2025년     |
|--------|-----------|-----------|-----------|-----------|-----------|
| 세 입    | 9,482,071 | 9,630,234 | 9,303,507 | 9,625,602 | 9,628,317 |
| 세 출    | 8,996,732 | 9,192,317 | 9,044,176 | 9,321,628 | 9,481,295 |
| 결산상잉여금 | 485,339   | 437,917   | 259,331   | 303,974   | 147,022   |

##### ○ 전년대비 재무제표 요약

2025년 순자산(총자산-총부채)은 14,334,189백만원으로 전년 대비 195,170백만원(△1.3%)이 감소하였으며, 재정운영결과(총비용 - 총수익)는 217,752백만원으로 전년 대비 104,047백만원이 증가하였다.

#### < 전년 대비 재무제표 요약분석 >

(단위 : 백만원)

| 구 분   | 재정상태       |            |                | 재정운영       |            |                 |
|-------|------------|------------|----------------|------------|------------|-----------------|
|       | 총자산<br>(A) | 총부채<br>(B) | 순자산<br>(C=A-B) | 총비용<br>(D) | 총수익<br>(E) | 운영차액<br>(F=D-E) |
| 2025년 | 15,468,083 | 1,133,894  | 14,334,189     | 9,887,718  | 9,669,966  | 217,752         |
| 2024년 | 15,526,984 | 997,625    | 14,529,359     | 8,686,407  | 8,572,702  | 113,705         |
| 증 감   | △58,901    | 136,269    | △195,170       | 1,201,311  | 1,097,264  | 104,047         |

○ 최근 5년간 채무 추이

최근 5년간 채무의 변동추이는 다음과 같으며, 일반회계 차입금 전년 대비 200,000백만원이 증가하였고, 기금 차입금(지방채증권)은 전년 대비 693억원이 감소하였다.

〈 최근 5년간 연도별 채무 추이 〉

(단위 : 백만원)

| 구 분              | 2021년   | 2022년   | 2023년   | 2024년   | 2025년   |
|------------------|---------|---------|---------|---------|---------|
| 일반회계 차입금(a)      | -       | -       | -       | 103,000 | 303,000 |
| 특별회계 및 기금 차입금(b) | 666,514 | 688,012 | 723,546 | 761,594 | 692,311 |
| 채무부담행위(c)        | -       | -       | -       | -       | -       |
| 채무 총합계(d=a+b+c)  | 666,514 | 688,012 | 723,546 | 864,594 | 995,311 |

(2) 재정건전성

○ 재정자립도

2024회계연도 지방자치단체 결산 재정공시 작성기준(행정안전부 재정협력과-2416, 2025. 6. 20.)에 의하여 결산기준으로 작성한 재정자립도는 총수익에서 자체조달수익이 차지하는 비율로 계산되며, 자체조달수익은 지방세 수익(지방교육세 제외)과 세외수입 수익으로 구성되어 있다.

재정자립도는 스스로 살림을 꾸릴 수 있는 능력을 나타내는 지표로, 전북특별자치도의 재정자립도는 21.7%이고 재정자주도는 34.6%로 낮은 수치를 보이고 있으나, 이는 자체재원보다는 의존재원인 중앙정부의 지방교부세수익과 국고보조금수익 등 이전수익에 의존하고 있기 때문이다.

〈 2025회계연도 재정자립도와 재정자주도 〉

| 지 표 명     | 산 식   | 비 율   |
|-----------|---|-------|
| 재 정 자 립 도 | (자체수입*) 2,024,849백만원 / (총세입***) 9,335,410백만원 × 100  | 21.7% |
| 재 정 자 주 도 | (자주재원**) 3,232,160백만원 / (총세입***) 9,335,410백만원 × 100 | 34.6% |

\* 자체수입 = 지방세(2,044,781백만원) + 세외수입(143,138백만원) - 지방교육세(163,070백만원)

\*\* 자주재원 = 자체수입(2,024,849백만원) + 지방교부세(1,207,312백만원)

\*\*\* 총세입 = 세입결산액(9,628,317백만원) - 지방교육세(163,070백만원) - 전년도이월사업비(129,837백만원)

## ○ 안정성

안정성은 총수지비율, 부채비율, 유동비율, 순자산비율로 구성되며 총수지비율은 총비용이 총수익에서 차지하는 비율로서 재정 운영의 수지가 얼마나 효과적으로 관리되고 있는가를 나타내며 전북특별자치도의 총수지비율은 102.3%이다.

부채비율은 순자산에 대한 총부채의 비율로 부채는 그 성격상 미래에 채무를 상환해야 하는 의무이므로 순자산에 비해 부채 규모가 일정 수준을 초과하면 재정 운영이 그만큼 경직되고 재정의 불안정성이 높아지게 되는데, 전북특별자치도의 부채비율은 7.9%로 낮은 수치를 보이고 있다. 자산규모가 부채에 비해 상대적으로 큰 것은 민간기업과 달리 도로나 하천 등 사회기반시설을 보유하고 있는 지방자치단체의 고유특성에 기인한 것이다.

1년 이내에 상환해야 할 유동부채를 1년 이내에 현금화되는 유동자산으로 나눈 유동비율은 비율이 높을수록 단기채무에 대한 상환능력이 높다는 것을 의미하는데, 전북특별자치도의 유동비율은 344.3%이다.

순자산비율은 총자산에 대한 순자산의 비율로 전북특별자치도의 순자산비율은 92.7%로 나타났다.

### < 2025회계연도 안정성 지표 분석 >

| 지 표 명   | 산 식  | 비 율    |
|---------|--|--------|
| 총수지비율   | $(\text{총비용 } 9,887,718\text{백만원} / \text{총수익 } 9,669,966\text{백만원}) \times 100$   | 102.3% |
| 부 채 비 율 | $(\text{총부채 } 1,133,894\text{백만원} / \text{순자산 } 14,334,189\text{백만원}) \times 100$  | 7.9%   |
| 유 동 비 율 | $(\text{유동자산 } 931,360\text{백만원} / \text{유동부채 } 270,515\text{백만원}) \times 100$     | 344.3% |
| 순자산비율   | $(\text{순자산 } 14,334,189\text{백만원} / \text{총자산 } 15,468,083\text{백만원}) \times 100$ | 92.7%  |

### Ⅲ. 세입세출 결산

#### 1. 세입·세출 결산 총괄

2025회계연도 일반회계, 기타특별회계를 검사한 결과는 다음과 같다.

#### 〈 세입·세출결산 요약 〉

(단위 : 백만원)

| 회 계 별       | 예 산 현 액    | 세입결산액<br>(A) | 세출결산액<br>(B) | 결산상 잉여금<br>(C =A-B) |
|-------------|------------|--------------|--------------|---------------------|
| 합 계         | 10,767,729 | 10,731,514   | 10,578,504   | 153,010             |
| 일 반 회 계     | 9,665,559  | 9,628,317    | 9,481,295    | 147,022             |
| 기 타 특 별 회 계 | 1,102,170  | 1,103,197    | 1,097,209    | 5,988               |

| 회 계 별       | 결산상<br>잉여금 | 다음연도 이월액           |                    |     | 보조금<br>반납금 | 순세계<br>잉여금 |
|-------------|------------|--------------------|--------------------|-----|------------|------------|
|             |            | 명 시                | 사 고                | 계속비 |            |            |
| 합 계         | 153,010    | 53,731<br>(15,271) | 29,743<br>(14,993) | -   | 3,053      | 64,483     |
| 일 반 회 계     | 147,022    | 50,572<br>(15,271) | 29,627<br>(15,271) | -   | 3,038      | 61,785     |
| 기 타 특 별 회 계 | 5,988      | 3,159              | 116                | -   | 15         | 2,698      |

※ 명시·사고이월에는 자금없는 이월액을 포함하지 아니하고, 자금없는 이월액은 ( )로 별도 표시

2025회계연도 일반회계 및 기타특별회계의 세입결산액은 10,731,514백만원으로 예산현액 10,767,729백만원보다 36,215백만원이 과소 수납되었다.

세출결산은 세입결산액의 98.6%인 10,578,504백만원으로 결산상 잉여금은 153,010백만원이다.

이중 명시이월 53,731백만원, 사고이월 29,743백만원, 보조금 반납금 3,053백만원을 공제한 순세계잉여금은 64,483백만원이다.

명시이월, 사고이월 및 자금없는 이월에 대하여 그 내용을 모두 확인하였으며, 결산검사 결과 결산상 순세계잉여금은 64,483백만원임이 확인되었다.

## 2. 일반회계

### 2-1. 세입결산

#### < 일반회계 세입결산 >

(단위 : 백만원, %)

| 구분<br>재원별      | 예산액<br>(가) | 징수<br>결정액<br>(나) | 실제<br>수납액<br>(다)     | 예산현액<br>대비<br>초과수납액<br>(다-가) | 정리<br>보류액<br>(라) | 미수납액<br>(나-다-라) | 예산현액<br>대비<br>수납율<br>(다/가) | 징수결정액<br>대비<br>수납율<br>(다/나) |
|----------------|------------|------------------|----------------------|------------------------------|------------------|-----------------|----------------------------|-----------------------------|
| 합 계            | 9,665,559  | 9,671,415        | 9,628,317            | △37,242                      | 3,360            | 39,738          | 99.6                       | 99.6                        |
| 지방세            | 2,028,241  | 2,073,547        | 2,044,781            | 16,540                       | 3,267            | 25,500          | 100.8                      | 98.6                        |
| 세외수입           | 141,692    | 157,406          | 143,138              | 1,446                        | 93               | 14,174          | 101.0                      | 90.9                        |
| 지방교부세          | 1,206,131  | 1,207,311        | 1,207,311            | 1,180                        | -                | -               | 100.1                      | 100.0                       |
| 보조금            | 5,684,737  | 5,626,948        | 5,626,948<br>(2,000) | △57,789                      | -                | -               | 99.0                       | 100.0                       |
| 지방채            | 200,000    | 200,000          | 200,000              | -                            | -                | -               | 100.0                      | 100.0                       |
| 보전수입등<br>및내부거래 | 404,758    | 406,203          | 406,139              | 1,381                        | -                | 64              | 100.3                      | 100.0                       |

#### (가) 예산현액 대비 수납액 내역

- ① 지방세는 부동산 거래량 감소, 부가가치세 증가로 인한 지방소비세 세수 증가로 예산현액 대비 16,540백만원(0.8%) 초과 수납됨
- ② 세외수입은 이자수입 27억 초과 수납되어 예산현액 대비 1,446백만원 (1.0%) 초과 징수됨
- ③ 지방교부세는 특별교부세가 초과 수납되어 예산현액 대비 1,180백만원 (0.1%)이 초과 징수됨
- ④ 보조금은 국고보조금 미교부로 예산현액 대비 57,789백만원(△1.0%)이 과소 수납됨

## (나) 미수납 내역

- ① 지방세는 정리보류액 3,360백만원을 제외하고, 39,738백만원이 미수납 되었음(예산현액 대비 0.16%)
  - 지방세 미수납액은 무재산 3,084백만원, 행방불명 337백만원, 납세태만 3,672백만원, 폐업 또는 부도 1,233백만원, 채무자회생법에 의한 유예 339백만원, 격리 또는 입원 12백만원, 소송계류 573백만원, 국외이주 18백만원, 자금압박 11,037백만원, 기타 2,799백만원, 납기미도래 2,396백만원의 사유로 발생함
- ② 세외수입은 정리보류액 93백만원을 제외하고, 14,174백만원이 미수납 되었음(예산현액 대비 10.0%)
  - 세외수입 미수납액은 무재산 6백만원, 납세태만 8,779백만원, 폐업 또는 부도 13백만원, 자금압박 8백만원, 기타 4,725백만원, 납기미도래 643백만원의 사유로 발생함

## 2-2. 세출결산

### 〈 일반회계 세출결산 〉

(단위 : 백만원, %)

| 구 분              | 예산현액<br>(가) | 지출액<br>(나) | 다음연도<br>이월액<br>(다) | 보조금<br>반납금 | 집행잔액<br>(라) | 예산현액 대비 비율   |              |               |
|------------------|-------------|------------|--------------------|------------|-------------|--------------|--------------|---------------|
|                  |             |            |                    |            |             | 지출액<br>(나/가) | 이월액<br>(다/가) | 집행잔액<br>(라/가) |
| 합 계              | 9,665,559   | 9,481,295  | 110,462            | 2,350      | 71,451      | 98.1         | 1.1          | 0.7           |
| 일반및공공행정          | 635,429     | 633,854    | 502                | 2          | 1,071       | 99.8         | 0.1          | 0.2           |
| 공공질서및안전          | 587,164     | 586,937    | -                  | 66         | 160         | 100.0        | 0.0          | 0.0           |
| 교육               | 371,602     | 371,458    | -                  | -          | 144         | 100.0        | 0.0          | 0.0           |
| 문화 및 관광          | 467,916     | 422,119    | 41,820             | 216        | 3,762       | 90.2         | 8.9          | 0.8           |
| 환경               | 662,428     | 634,225    | 356                | 53         | 27,795      | 95.7         | 0.1          | 4.2           |
| 사회복지             | 3,360,837   | 3,359,240  | 1                  | 286        | 1,310       | 100.0        | 0.0          | 0.0           |
| 보건               | 198,005     | 197,840    | -                  | 32         | 133         | 99.9         | 0.0          | 0.1           |
| 농림해양수산           | 1,513,089   | 1,485,983  | 21,373             | 1585       | 4,148       | 98.2         | 1.4          | 0.3           |
| 산업·중소기업<br>및 에너지 | 916,969     | 910,718    | 62                 | -          | 6,189       | 99.3         | 0.0          | 0.7           |
| 교통 및 물류          | 253,826     | 217,370    | 36,253             | -          | 202         | 85.6         | 14.3         | 0.1           |
| 국토및지역개발          | 379,333     | 367,810    | 10,095             | 85         | 1,342       | 97.0         | 2.7          | 0.4           |
| 과학기술             | 14,290      | 14,290     | -                  | -          | -           | 100.0        | 0.0          | 0.0           |
| 예비비              | 22,935      | -          | -                  | -          | 22,936      | 0.0          | 0.0          | 100.0         |
| 기타               | 281,736     | 279,451    | -                  | 25         | 2,259       | 0.0          | 0.0          | 0.8           |

(가) 일반회계 예산현액은 9,665,559백만원, 지출액은 9,481,295백만원(예산현액의 98.1%)으로, 2026년도로 이월되는 금액은 예산현액 대비 1.1%인 110,462백만원, 집행잔액은 0.7%인 71,451백만원임

(나) 2026년도로 이월되는 내역

- ① 명시이월은 50,572백만원임(자금없는 15,271백만원 포함)
- ② 사고이월은 29,627백만원임(자금없는 14,993백만원 포함)

### 2-3. 2025년 총수입 및 지출액 증명

#### < 일반회계 세입결산 금고출납계산서와 대사 >

(단위 : 원)

| 구 분     | 수 납 액             | 금고출납계산서 금액        | 차 액 |
|---------|-------------------|-------------------|-----|
| 일 반 회 계 | 9,628,317,384,519 | 9,628,317,384,519 | -   |

#### (가) 일반회계 세입결산 금고출납계산서와 대사

2025회계연도 일반회계 세입 장부와 금고 증빙서를 대사한 결과 결산액은 일치하였다.

#### < 일반회계 세출결산 금고출납계산서와 대사 >

(단위 : 원)

| 구 분     | 지 출 액             | 금고출납계산서 금액        | 차 액 |
|---------|-------------------|-------------------|-----|
| 일 반 회 계 | 9,481,295,231,003 | 9,481,295,231,003 | -   |

#### (나) 일반회계 세출결산 금고출납계산서와 대사

2025회계연도 일반회계 세출 장부와 금고 증빙서를 대사한 결과 결산액은 일치하였다.

### 3. 특별회계

#### 3-1. 세입결산

##### < 기타특별회계 세입결산 >

(단위 : 백만원, %)

| 구분               | 예산현액<br>(가)      | 징수결정액<br>(나)     | 실제수납액<br>(다)     | 예산현액 대비<br>과소 및 초과<br>수납액<br>(다-가) | 정보류액<br>(라) | 미수납액<br>(나-다-라) | 예산현액 대비<br>수납률<br>(다/가) | 징수결정액 대비<br>수납률<br>(다/나) |
|------------------|------------------|------------------|------------------|------------------------------------|-------------|-----------------|-------------------------|--------------------------|
| <b>합계</b>        | <b>1,102,170</b> | <b>1,104,364</b> | <b>1,103,196</b> | <b>1,026</b>                       | <b>1</b>    | <b>1,167</b>    | <b>100.1</b>            | <b>99.9</b>              |
| <b>세외수입</b>      | <b>56,633</b>    | <b>58,827</b>    | <b>57,659</b>    | <b>1,026</b>                       | <b>1</b>    | <b>1,167</b>    | <b>101.8</b>            | <b>98.0</b>              |
| 경상적세외수입          | 1,241            | 1,348            | 1,347            | 106                                | -           | -               | 108.6                   | 100.0                    |
| 임시적세외수입          | 36,384           | 35,935           | 35,935           | △449                               | -           | -               | 98.8                    | 100.0                    |
| 지방행정제재·<br>부과금 등 | 18,895           | 22,492           | 22,458           | 3,563                              | -           | 34              | 118.9                   | 99.8                     |
| 지난연도 수입          | 113              | △948             | △2,081           | △2,194                             | 1           | 1,132           | -1841.6                 | 219.7                    |
| <b>지방교부세</b>     | <b>-</b>         | <b>-</b>         | <b>-</b>         | <b>-</b>                           | <b>-</b>    | <b>-</b>        | <b>-</b>                | <b>-</b>                 |
| <b>보조금</b>       | <b>495,065</b>   | <b>495,065</b>   | <b>495,065</b>   | <b>-</b>                           | <b>-</b>    | <b>-</b>        | <b>100.0</b>            | <b>100.0</b>             |
| <b>보전수입및내부거래</b> | <b>550,472</b>   | <b>550,472</b>   | <b>550,472</b>   | <b>-</b>                           | <b>-</b>    | <b>-</b>        | <b>100.0</b>            | <b>100.0</b>             |
| 보전수입 등           | 9,299            | 9,299            | 9,299            | -                                  | -           | -               | 100.0                   | 100.0                    |
| 내부거래             | 541,173          | 541,173          | 541,173          | -                                  | -           | -               | 100.0                   | 100.0                    |

#### (가) 예산현액 대비 과소 및 초과 수납액 내역

예산현액 대비 실제수납액은 1,026백만원 초과되었으며, 회계별로는 의료급여기금특별회계 598백만원, 소방특별회계 22백만원이 각각 과소 수납되고, 학교용지부담금특별회계 1,539백만원이 초과 수납됨

#### (나) 미수납액 내역

- ① 의료급여기금특별회계 미수납액 없음
- ② 동부권특별회계 미수납액 없음
- ③ 학교용지부담금특별회계 1,034백만원
- ④ 소방특별회계 132백만원
- ⑤ 특정자원분·특정시설분 지역자원시설세 특별회계 1백만원

### 3-2. 세출결산

#### < 기타특별회계 세출결산 >

(단위 : 백만원, %)

| 구        | 분        | 예산현액<br>(가)      | 지출액<br>(나)       | 다음연도<br>이월액<br>(다) | 보조금<br>반납금 | 집행잔액<br>(라)  | 예산현액 대비 비율   |              |               |
|----------|----------|------------------|------------------|--------------------|------------|--------------|--------------|--------------|---------------|
|          |          |                  |                  |                    |            |              | 지출액<br>(나/가) | 이월액<br>(다/가) | 집행잔액<br>(라/가) |
| <b>합</b> | <b>계</b> | <b>1,102,170</b> | <b>1,097,208</b> | <b>3,275</b>       | <b>15</b>  | <b>1,671</b> | <b>99.5</b>  | <b>0.3</b>   | <b>0.2</b>    |
| 의        | 료        | 620,655          | 620,050          | -                  | -          | 605          | 99.9         | 0.0          | 0.1           |
| 동        | 부        | 36,253           | 36,241           | -                  | -          | 12           | 100.0        | 0.0          | 0.0           |
| 학        | 교        | 20,137           | 20,137           | -                  | -          | -            | 100.0        | 0.0          | 0.0           |
| 소        | 방        | 424,249          | 419,910          | <b>3,275</b>       | 15         | <b>1,048</b> | 99.0         | 0.8          | 0.2           |
| 특        | 정        | 876              | 870              | -                  | -          | 6            | 99.3         | 0.0          | 0.7           |
| 지        | 역        |                  |                  |                    |            |              |              |              |               |
| 자        | 원        |                  |                  |                    |            |              |              |              |               |
| 시        | 설        |                  |                  |                    |            |              |              |              |               |
| 시        | 설        |                  |                  |                    |            |              |              |              |               |
| 세        |          |                  |                  |                    |            |              |              |              |               |

(가) 기타특별회계는 예산현액 1,102,180백만원 중 지출액은 1,097,208백만원 (예산현액의 99.5%)으로, 2026년도로 이월되는 금액은 3,275백만원(예산현액의 0.3%)이며, 보조금반납금은 15백만원, 집행잔액은 1,671백만원 (예산현액의 0.2%)임

(나) 2026년도로 이월되는 내역

① 명시이월

- 소방 특별회계 3,159백만원

② 사고이월

- 소방 특별회계 116백만원

### 3-3. 2025년 총수입 및 지출액 증명

#### < 기타특별회계 세입결산 금고출납계산서와 대사 >

(단위 : 원)

| 구 분                         | 수 납 액             | 금고출납계산서 금액        | 차 액 |
|-----------------------------|-------------------|-------------------|-----|
| 합 계                         | 1,103,196,518,090 | 1,103,196,518,090 |     |
| 의 료 급 여 기 금                 | 620,056,595,296   | 620,056,595,296   | -   |
| 동 부 권                       | 36,359,953,220    | 36,359,953,220    | -   |
| 학 교 용 지 부 담 금               | 21,676,552,151    | 21,676,552,151    | -   |
| 소 방                         | 424,227,574,133   | 424,227,574,133   | -   |
| 특정자원분특정시설분<br>지 역 자 원 시 설 세 | 875,843,290       | 875,843,290       | -   |

#### (가) 기타특별회계 세입결산 금고출납계산서와 대사

2025회계연도 기타특별회계 세입장부와 금고 증빙서를 대사한 결과 결산액은 일치되었다.

#### < 기타특별회계 세출결산 금고출납계산서와 대사 >

(단위 : 원)

| 구 분                         | 지 출 액             | 금고출납계산서 금액        | 차 액 |
|-----------------------------|-------------------|-------------------|-----|
| 합 계                         | 1,097,208,279,721 | 1,097,208,279,721 |     |
| 의 료 급 여 기 금                 | 620,050,052,820   | 620,050,052,820   | -   |
| 동 부 권                       | 36,241,453,000    | 36,241,453,000    | -   |
| 학 교 용 지 부 담 금               | 20,136,591,800    | 20,136,591,800    | -   |
| 소 방                         | 419,910,306,101   | 419,910,306,101   | -   |
| 특정자원분특정시설분<br>지 역 자 원 시 설 세 | 869,876,000       | 869,876,000       | -   |

#### (나) 기타특별회계 세출결산 금고출납계산서와 대사

2025회계연도 기타특별회계 세출장부와 금고 증빙서를 대사한 결과 결산액은 일치되었다.

#### 4. 예산의 이용·전용 및 이체

(가) 예산이용은 없으며,

(나) 예산전용은 2개 부서, 3건 304백만원이고

(다) 예산이체는 12건 2,750백만원으로, 2025년 7월 1일자 조직개편 따라 발생한 것으로 예산 관계 법령에 위배되는 사항은 발견할 수 없었다.

#### 5. 채무부담행위

2025회계연도 채무부담행위 신규 발생액은 없다.

#### 6. 예비비 지출

(단위 : 백만원)

| 회 계 구 분     | 예 산 액   | 지출결정액<br>(a) | 지 출 액<br>(b) | 이 월 액<br>(c) | 집행잔액<br>(d=a-b-c) |
|-------------|---------|--------------|--------------|--------------|-------------------|
| 합 계         | 30,468  | 7,113        | 6,729        | 382          | 2                 |
| 일 반 회 계     | 30,049  | 7,113        | 6,729        | 382          | 2                 |
| 일 반 예 비 비   | 24,288  | 1,593        | 1,209        | 382          | 2                 |
| 재 해 재 난 목 적 | 5,520   | 5,520        | 5,520        | -            | -                 |
| 내 부 유 보 금   | 240     | -            | -            | -            | -                 |
| 기 타 특 별 회 계 | 419,537 | -            | -            | -            | -                 |
| 일 반 예 비 비   | 419,537 | -            | -            | -            | -                 |
| 내 부 유 보 금   | -       | -            | -            | -            | -                 |

예비비 예산액은 30,468백만원이며 폭염 스트레스완화제 지원사업 외 15건 7,113백만원을 지출결정하여, 6,729백만원을 지출하고 382백만월을 이월하였으며 2백만원의 집행잔액이 발생하였다.

사용내역을 보면 일반예비비로 1,209백만원, 재해·재난목적예비비로 5,520백만원을 사용하였다.

## IV. 기금결산

### ○ 현 황

(단위 : 백만원)

| 기 금 명                |         | 2024년말<br>조성액    | 당해연도 증감액      |                |                | 2025년말<br>조성액    |
|----------------------|---------|------------------|---------------|----------------|----------------|------------------|
|                      |         |                  | 계             | 조성액            | 사용액            |                  |
| <b>합 계</b>           |         | <b>1,108,353</b> | <b>19,320</b> | <b>280,523</b> | <b>261,203</b> | <b>1,127,673</b> |
| 통합재정<br>안정화기금        | 통합계정    | 66,240           | 48,369        | 60,183         | 11,814         | 114,609          |
|                      | 재정안정화계정 | 413              | 14            | 14             | -              | 427              |
| 지역개발기금               |         | 673,669          | △48,124       | 145,384        | 193,508        | 625,545          |
| 재난관리기금               |         | 32,318           | 11,619        | 19,013         | 7,394          | 43,937           |
| 남북교류협력기금             |         | 11,273           | 416           | 467            | 51             | 11,689           |
| 체육진흥기금               |         | 10,203           | 29            | 309            | 280            | 10,232           |
| 자활기금                 |         | 4,109            | △185          | 340            | 525            | 3,924            |
| 재해구호기금               |         | 24,122           | 3,169         | 9,673          | 6,504          | 27,291           |
| 성평등기금                |         | 3,426            | 77            | 147            | 70             | 3,503            |
| 노인복지기금               |         | 2,122            | 3             | 71             | 68             | 2,125            |
| 식품진흥기금               |         | 9,140            | 65            | 575            | 510            | 9,205            |
| 기후대응기금               |         | 2,894            | 1,016         | 2,163          | 1,147          | 3,910            |
| 혁신도시성과공유<br>지역균형발전기금 |         | 7,442            | 1,256         | 1,256          | -              | 8,698            |
| 중소기업<br>육성기금         | 융자계정    | 219,697          | 2,614         | 17,971         | 15,357         | 222,311          |
|                      | 투자계정    | 8,682            | △74           | 18,528         | 18,602         | 8,608            |
| 사회적경제기금              |         | 609              | 113           | 708            | 595            | 722              |
| 농림수산발전기금             |         | 31,495           | △1,469        | 3,089          | 4,558          | 30,026           |
| 고향사랑기금               |         | 499              | 412           | 632            | 220            | 911              |

### ○ 내 용

검사 결과 2025년도말 현재 통합재정안정화기금 등 16개 기금(18개 계정) 총액은 1,127,673백만원으로 전년대비 19,320백만원 증가하였으며, 당해 연도에 280,523백만원을 조성하고, 261,203백만원을 사용하였다.

의무적으로 적립할 기금은 재해구호기금과 재난관리기금이며, 매년도 재해구호기금의 최저적립액은 「재해구호법」 제15조에 따라 최근 3년 동안의 보통세 수입결산액 연 평균액의 1천분의 5에 해당하는 금액으로 규정하고 있고, 재난관리기금의 최저적립액은 「재난 및 안전관리기본법」 제67조에 따라 최근 3년 동안의 보통세 수입결산액 연평균액의 100분의 1에 해당하는 금액으로 규정하고 있다.

따라서 관계 법령에 따라 2025년도 중 재난관리기금 17,119백만원, 재해구호기금 8,560백만원을 각각 적립하여 관련법에서 정한 의무적립 비율에 상응하게 기금을 적립·운용하고 있음을 확인하였다.

또한 2025회계연도의 기금 지출액은 261,203백만원으로 기금운용계획에 맞추어 적정하게 집행하였다.

아울러, 2025년말 조성액에는 통합재정안정화기금 통합계정에서 일반회계에 예탁한 52,900백만원(재난관리기금 12,500백만원, 농림수산발전기금 8,100백만원, 남북교류협력기금 8,000백만원, 재해구호기금 7,400백만원, 체육진흥기금 5,900백만원, 식품진흥기금 5,500백만원, 성평등기금 2,500백만원, 기후대응기금 2,000백만원, 자활기금 1,000백만원)이 포함되어 있고, 지역개발기금에서 일반회계에 예탁한 374,805백만원이 포함되어 있음을 확인하였다.

## V. 재무제표

2025회계연도 전북특별자치도의 재정상태와 재정운영결과는 다음과 같다.

### < 재정상태 및 증감 현황 >

(단위 : 백만원)

| 구 분                | 2025년             | 2024년             | 전년 대비 증감        |              |
|--------------------|-------------------|-------------------|-----------------|--------------|
|                    |                   |                   | 금 액             | 비 율          |
| <b>자 산</b>         | <b>15,468,083</b> | <b>15,526,984</b> | <b>△58,901</b>  | <b>△0.4%</b> |
| I. 유 동 자 산         | 931,360           | 1,105,780         | △174,420        | △15.8%       |
| II. 투 자 자 산        | 403,944           | 416,015           | △12,071         | △2.9%        |
| III. 일 반 유 형 자 산   | 997,477           | 919,105           | 78,372          | 8.5%         |
| IV. 주 민 편 의 시 설    | 296,891           | 293,995           | 2,896           | 1.0%         |
| V. 사 회 기 반 시 설     | 12,827,611        | 12,781,424        | 46,187          | 0.4%         |
| VI. 기 타 비 유 동 자 산  | 10,800            | 10,665            | 135             | 1.3%         |
| <b>부 채</b>         | <b>1,133,894</b>  | <b>997,625</b>    | <b>136,269</b>  | <b>13.7%</b> |
| I. 유 동 부 채         | 270,515           | 277,669           | △7,154          | △2.6%        |
| II. 장 기 차 입 부 채    | 817,116           | 680,649           | 136,467         | 20.0%        |
| III. 기 타 비 유 동 부 채 | 46,263            | 39,307            | 6,956           | 17.7%        |
| <b>순 자 산</b>       | <b>14,334,189</b> | <b>14,529,359</b> | <b>△195,170</b> | <b>△1.3%</b> |
| I. 고 정 순 자 산       | 13,687,006        | 13,899,590        | △212,584        | △1.5%        |
| II. 특 정 순 자 산      | 503,609           | 491,546           | 12,063          | 2.5%         |
| III. 일 반 순 자 산     | 143,574           | 138,223           | 5,351           | 3.9%         |

2025회계연도 말 전북특별자치도의 자산은 15,468,083백만원으로 전년도 말 15,526,984백만원보다 58,901백만원(△0.4%) 감소하였는데, 이는 유동자산 및 투자자산의 186,491백만원(△1.2%)이 감소하고, 일반유형자산 78,372백만원(8.5%)과 주민편의시설 및 사회기반시설 49,083백만원(0.4%), 기타비유동자산 135백만원(1.3%)이 증가하였기 때문이다.

2025회계연도 말 부채는 1,133,894백만원으로 전년도 말 997,625백만원보다 136,269백만원(13.7%) 증가하였는데, 이는 유동부채 7,154억원(△2.6%) 감소, 장기차입부채 136,467백만원 증가(20.0%), 기타비유동부채 6,956백만원(17.7%)의 증가에 따른 것이다.

### 〈 재정운영 및 증감 현황 〉

(단위 : 백만원)

| 구 분                                 | 2025년          | 2024년          | 전년 대비 증감       |              |
|-------------------------------------|----------------|----------------|----------------|--------------|
|                                     |                |                | 금 액            | 비 율          |
| I. 사업순원가<br>(가 - 나)                 | 3,045,663      | 2,980,073      | 65,590         | 2.2%         |
| 가. 사업총원가                            | 9,021,711      | 8,041,085      | 980,626        | 12.2%        |
| 나. 사업수익                             | 6,156,048      | 5,061,012      | 1,095,036      | 21.6%        |
| II. 관리운영비                           | 617,980        | 587,108        | 30,872         | 5.3%         |
| III. 비배분비용                          | 68,028         | 58,214         | 9,814          | 16.9%        |
| IV. 비배분수익                           | 153,250        | 188,819        | △35,569        | △18.8%       |
| V. 재정운영순원가<br>( I + II + III - IV ) | 3,578,421      | 3,436,576      | 141,845        | 4.1%         |
| VI. 일반수익                            | 3,360,669      | 3,322,871      | 37,798         | 1.1%         |
| <b>VII. 재정운영결과<br/>( V - VI )</b>   | <b>217,752</b> | <b>113,705</b> | <b>104,047</b> | <b>91.5%</b> |

전북특별자치도의 2025회계연도 중 발생한 사업순원가는 사업총원가 9,021,711백만원 중 사업수행과정에서 발생한 수익 6,156,048백만원을 차감한 3,045,663백만원으로, 정책사업 중 순원가가 많은 상위 정책사업은 ‘사회복지(646,628백만원)’과 ‘일반공공행정(612,442백만원)’이었다.

또한, 2025회계연도 중에 발생한 관리운영비는 인건비 608,630백만원과 경비 11,236백만원 등으로 구성되어 있고, 비배분비용은 운영비 12,960백만원과 기타비용 55,068백만원으로 구성되어 있으며, 비배분수익은 자체조달수익 79,352백만원과 기타수익 73,898백만원으로 구성되어 있다.

2025회계연도 전북특별자치도 재정운영결과는 217,752백만원으로 전년도 113,705백만원보다 104,047백만원 증가하였는데, 이는 산업·중소기업 및 에너지 분야 사업총원가 520,893백만원 등이 증가한 결과이다.

## VI. 성과보고서

### < 성과지표 달성 현황 >

(단위 : 개, 백만원)

| 구 분          | 전략<br>목표수 | 정책사업목표     |            | 성과지표 목표달성 여부    |            |            |                | 2025년<br>결산액      |
|--------------|-----------|------------|------------|-----------------|------------|------------|----------------|-------------------|
|              |           | 개 수        | 지표수<br>(A) | 초과<br>달성<br>(B) | 달 성<br>(C) | 미달성<br>(D) | 달성률<br>(B+C)/A |                   |
| <b>합 계</b>   | <b>23</b> | <b>167</b> | <b>402</b> | <b>37</b>       | <b>340</b> | <b>25</b>  | <b>93.8%</b>   | <b>10,578,504</b> |
| 대변인          | 1         | 1          | 1          | -               | 1          | -          | 100.0%         | 1,737             |
| 인권담당관        | 1         | 1          | 3          | -               | 3          | -          | 100.0%         | 564               |
| 기획조정실        | 1         | 6          | 23         | 1               | 21         | 1          | 95.7%          | 915,922           |
| 도민안전실        | 1         | 5          | 14         | 2               | 12         | -          | 100.0%         | 163,813           |
| 자치행정국        | 1         | 4          | 16         | 1               | 15         | -          | 100.0%         | 107,731           |
| 문화체육관광국      | 1         | 7          | 23         | 1               | 20         | 2          | 91.3%          | 408,530           |
| 2036하계올림픽유치단 | 1         | 3          | 5          | -               | 5          | -          | 100.0%         | 6,627             |
| 복지여성보건국      | 1         | 17         | 40         | 5               | 30         | 5          | 87.5%          | 4,035,220         |
| 환경산림국        | 1         | 12         | 30         | 3               | 23         | 4          | 86.7%          | 801,444           |
| 건설교통국        | 1         | 9          | 25         | 3               | 18         | 4          | 84.0%          | 479,019           |
| 소방본부         | 1         | 22         | 35         | -               | 35         | -          | 100.0%         | 834,758           |
| 기업유치지원실      | 1         | 14         | 22         | 6               | 16         | -          | 100.0%         | 828,024           |
| 미래첨단산업국      | 1         | 10         | 21         | 2               | 18         | 1          | 95.2%          | 153,277           |
| 농생명축산산업국     | 1         | 12         | 36         | 5               | 30         | 1          | 97.2%          | 1,203,425         |
| 특별자치교육협력국    | 1         | 8          | 11         | 1               | 9          | 1          | 90.9%          | 183,425           |
| 대외국제소통국      | 1         | 4          | 12         | 1               | 10         | 1          | 91.7%          | 16,918            |
| 새만금해양수산물국    | 1         | 8          | 16         | 1               | 13         | 2          | 87.5%          | 323,142           |
| 의회사무처        | 1         | 5          | 13         | 2               | 11         | -          | 100.0%         | 17,543            |
| 농업기술원        | 1         | 10         | 31         | 1               | 29         | 1          | 96.8%          | 61,687            |
| 인재개발원        | 1         | 3          | 6          | -               | 6          | -          | 100.0%         | 9,260             |
| 보건환경연구원      | 1         | 3          | 12         | -               | 11         | 1          | 91.7%          | 11,793            |
| 자치경찰위원회      | 1         | 2          | 4          | 1               | 2          | 1          | 75.0%          | 13,797            |
| 감사위원회        | 1         | 1          | 3          | 1               | 2          | -          | 100.0%         | 848               |

전북특별자치도에서는 「지방재정법」 제5조제2항 및 제44조의2제1항, 「지방회계법」 제15조 및 제16조제4항, 「지방자치단체 예산편성 운용에 관한 규칙」 제2조의2에 따라 2025회계연도 성과계획서와 성과보고서를 작성하였다.

전북특별자치도는 '함께 혁신, 함께 성공, 새로운 전북'라는 비전을 달성하기 위해 '전략목표(23개) - 정책사업목표(167개) - 성과지표(402개)'로 구성된 예산의 성과관리 체계를 구축하고 지표별로 목표치를 설정하였다.

2025회계연도 예산의 성과달성도 분석 결과, 전체 달성도는 93.8%이며, 달성도가 130% 이상인 초과달성 지표는 37개, 100~130% 미만의 달성 지표는 340개, 100% 미만의 미달성 지표는 25이다.

## VII. 기타결산

### 1. 채권현재액

#### ○ 현 황

(단위 : 백만원)

| 종류별       | 구 분             | 2025년말<br>현재액 | 2024년말<br>현재액 | 전년대비   |       |
|-----------|-----------------|---------------|---------------|--------|-------|
|           |                 |               |               | 증감액    | 증감율   |
| 합         | 계               | 255,101       | 231,084       | △5,983 | △2.6% |
| 보 증 금 채 권 |                 | 597           | 597           | -      | -     |
|           | 사 무 실 임 대       | 350           | 350           | -      | -     |
|           | 전 화 선 예 치 금     | 13            | 14            | -      | -     |
|           | 기 타             | 233           | 233           | -      | -     |
| 용 자 금 채 권 |                 | 224,450       | 230,436       | △5,986 | △2.7% |
|           | 공 무 원 학 자 대 여 금 | 15,188        | 15,434        | △246   | △1.6% |
|           | 지 역 개 발         | 184,057       | 189,187       | △5,130 | △2.8% |
|           | 주 택 용 자         | 21,882        | 22,474        | △592   | △2.7% |
|           | 기 타             | 3,233         | 3,341         | △18    | △0.5% |
| 기 타 채 권   |                 | 54            | 51            | 3      | 5.6%  |
|           | 기 타             | 54            | 51            | 3      | 5.6%  |

#### ○ 내 용

결산검사 결과 채권의 2025년말 현재액은 255,101백만원이며, 전년대비 5,983백만원(2.6%) 감소하였다.

채권 종류별로는 보증금 채권 597백만원, 용자금 채권 224,450백만원, 기타 채권 54백만원이다.

지역개발기금 용자금 5,130백만원 및 공무원학자용자금 246백만원 감소, 주택용자금 592백만원 상환 등으로 5,983백만원 감소한 것으로 확인되었다.

## 2. 채무현재액

### ○ 현 황

(단위 : 백만원)

| 회 계 별  | 2024말 현재액<br>(a) | 발생액<br>(b) | 소멸액<br>(c) | 2025년말<br>현재액<br>(a+b-c) |
|--------|------------------|------------|------------|--------------------------|
| 합 계    | 864,594          | 314,342    | 183,625    | 995,311                  |
| 일반회계   | 103,000          | 200,000    | -          | 303,000                  |
| 특별회계   | -                | -          | -          | -                        |
| 지역개발기금 | 761,594          | 114,342    | 183,625    | 692,311                  |

### ○ 내 용

결산검사 결과 채무는 전년대비 130,717백만원이 증가한 995,311백만원이며 당해연도 중 314,342백만원이 발생하였고, 183,625백만원이 소멸하였다. 채무 종류별로 살펴보면 일반회계 차입금 303,000백만원, 지역개발채권 692,311백만원이다.

향후 5년간 채무 상환예정액은 다음과 같다.

#### < 채무상환 예정액 >

(단위 : 백만원)

| 구 분  | 합 계     | 2026년   | 2027년   | 2028년   | 2029년   | 2030년 이후 |
|------|---------|---------|---------|---------|---------|----------|
| 합 계  | 995,311 | 179,455 | 174,914 | 219,281 | 131,334 | 290,327  |
| 일반회계 | 303,000 | 3,025   | 11,174  | 91,855  | 12,455  | 184,491  |
| 기 금  | 692,311 | 176,430 | 163,740 | 127,426 | 118,879 | 105,836  |

현재 시점에서 지역개발채권 발행금리는 1.05% ~ 2.5% 복리이고 상환기간은 5년 거치 원리금 일시상환임을 확인하였다.

### 3. 공유재산현재액

#### ○ 종류별 현황

(단위 : 백만원)

| 종 류 별     | 2025년말 현재액 |            | 2024년말 현재액             |            | 증 감 액  |         |
|-----------|------------|------------|------------------------|------------|--------|---------|
|           | 면적(수량)     | 가격         | 면적(수량)                 | 가격         | 면적(수량) | 가격      |
| 합 계       |            | 14,701,982 |                        | 14,413,213 |        | 288,769 |
| 토 지       | 153,177    | 690,698    | 148,168천m <sup>2</sup> | 662,101    | 5,009  | 28,597  |
| 건 물       | 662        | 1,021,141  | 648천m <sup>2</sup>     | 935,128    | 14     | 86,013  |
| 입 목 족     | 8,206주     | 1,644      | 7,103주                 | 1,621      | 1,103  | 23      |
| 공 작 물     | 3,497      | 12,322,125 | 3,505건                 | 12,217,065 | △8     | 105,060 |
| 선 박       | 4척         | 17,479     | 4척                     | 17,479     | -      | -       |
| 항 공 기     | 2대         | 27,936     | 2대                     | 27,936     | -      | -       |
| 무 체 재 산   | 197건       | 391        | 193건                   | 362        | 4      | 29      |
| 유 가 증 권   | 31,691,220 | 205,808    | 31,673,694주            | 188,282    | 17,526 | 17,526  |
| 용 익 물 권   | 27건        | 4,094      | 29건                    | 4,209      | △2     | 115     |
| 회 원 권     | 41구좌       | 798        | 41구좌                   | 798        | -      | -       |
| 건 설 증 인 산 | 78건        | 409,868    | 87건                    | 358,232    | △9     | 51,636  |

2025년 말 현재 공유재산은 전년 대비 288,769백만원이 증가한 14,413,213백만원이다.

공유재산 종류별 전년 대비 증감 현황을 살펴보면 토지(도로·하천부지 등) 28,597백만원, 건물(전북특별자치도립국악원 등) 86,013백만원, 공작물(국가지원 지방도 등) 105,060백만원, 항공기(소방헬기) 27,936백만원, 유가증권(전북혁신펀드 등) 17,526백만원, 2025년말 현재 건설중인재산 51,636백만원 등이 증가하였다.

#### 4. 물품현재액

○ 현 황

(단위 : 개, 백만원)

| 구 분 | 2024년말<br>현재액 | 당해연도 증감액 |        | 2025년말<br>현재액 | 전년도<br>증 감 |
|-----|---------------|----------|--------|---------------|------------|
|     |               | 취 득      | 처 분    |               |            |
| 수 량 | 3,409         | 487      | 245    | 3,651         | 242        |
| 금 액 | 96,942        | 29,452   | 21,569 | 104,825       | 7,883      |

검사결과 2025년말 정수물품 보유현황은 3,651점에 104,825백만원으로 확인되었으며, 전년대비 보유수량은 242점이 증가하였고, 보유금액은 7,883백만원이 증가하였다. 보유수량은 냉난방기 185대, 노트북컴퓨터 15대, 비디오프로젝터 14대 등이 증가하였고, 보유금액은 소방펌프차 4,992백만원, 소방사다리차 895백만원, 구급차 650백만원 등의 증가에 따른 것임을 확인하였다.



VIII

개선사항 및 우수사례



---

# 개선 및 권고사항

---

1. 국고보조사업 시군비 매칭 철저
2. 전기차 보급사업 예산집행 적정성 관련
3. 예산 전액 불용처리로 재정운용의 효율성 저하
4. 기금의 고유목적사업 활성화 대책마련 필요
5. 예산 성과보고서 반복적 초과달성지표 적정 목표치 설정
6. 일반회계 사업과 기금사업의 중복·유사
7. 시도비보조금등반환수입 수납 철저



# 1 국고보조사업 시군비 매칭 철저

## □ 현 황

○ 시군비 미매칭에 따른 집행잔액 발생사업(사업비 5억원 이상 국비사업)

(단위 : 백만원)

| 부서명              | 세부사업명                  | 통계목           | 예산액<br>(A)    | 지출액<br>(B)    | 지출잔액(A-B)    |              |            | 시군비 미매칭 현황  |               |
|------------------|------------------------|---------------|---------------|---------------|--------------|--------------|------------|-------------|---------------|
|                  |                        |               |               |               | 계            | 국비           | 도비         | 시군명         | 미매칭액<br>(시군비) |
| <b>5개 부서</b>     | <b>6개 사업</b>           |               | <b>25,986</b> | <b>21,181</b> | <b>4,805</b> | <b>4,187</b> | <b>618</b> | <b>2개시군</b> | <b>3,236</b>  |
| 관광산업과            | 음식관광 창조타운 조성           | 자치단체<br>자본보조  | 1,000         | 0             | 1,000        | 1,000        | 0          | 전주시         | 1,000         |
| 체육정책과            | 신나는 주말체육 프로그램 지원(공모)   | 자치단체<br>경상보조금 | 688           | 478           | 210          | 210          | 0          | 전주시         | 90            |
|                  | 어르신 스포츠시설 이용료 지원사업     | 자치단체<br>경상보조금 | 1,359         | 1,088         | 271          | 271          | 0          | 전주시         | 58            |
| 생활환경과            | 운행경유차 배출가스 저감사업        | 자치단체<br>자본보조  | 20,216        | 17,538        | 2,678        | 2,060        | 618        | 전주시         | 1,442         |
| 농식품과             | 먹거리통합지원센터 건립지원         | 자치단체<br>자본보조  | 2,100         | 1,470         | 630          | 630          | 0          | 전주시         | 630           |
| 농업기술원<br>(농촌지원국) | 이상기상 선제대응 기술지원(보조)(지원) | 자치단체<br>경상보조금 | 623           | 607           | 16           | 16           | 0          | 부안군         | 16            |

○ 시군비 미매칭에 따른 추경 삭감사업(삭감액 5억원 이상 국비사업)

(단위 : 백만원)

| 부서명           | 세부사업명                 | 통계목          | 예산현액          |                |                |                |                | 시군비 미매칭 현황  |               |
|---------------|-----------------------|--------------|---------------|----------------|----------------|----------------|----------------|-------------|---------------|
|               |                       |              | 계<br>(A+B)    | 본예산<br>(A)     | 추경증감(B)        |                |                | 시군명         | 미매칭액<br>(시군비) |
|               |                       |              |               |                | 계              | 국비             | 도비             |             |               |
| <b>2개 부서</b>  | <b>3개 사업</b>          |              | <b>94,389</b> | <b>157,885</b> | <b>△63,496</b> | <b>△50,598</b> | <b>△12,898</b> | <b>5개시군</b> | <b>22,262</b> |
| 탄소중립<br>정책과   | 전주시 매립시설<br>순환이용 정비사업 | 자치단체<br>자본보조 | 2,600         | 13,793         | △11,193        | △8,610         | △2,583         | 전주시         | 7,427         |
| 생활<br>환경<br>과 | 전기자동차 구매<br>지원        | 자치단체<br>자본보조 | 48,086        | 71,317         | △23,231        | △18,346        | △4,885         | 소계          | 10,130        |
|               |                       |              |               |                |                |                |                | 전주시         | 5,299         |
|               |                       |              |               |                |                |                |                | 군산시         | 2,502         |
|               |                       |              |               |                |                |                |                | 익산시         | 1,586         |
|               |                       |              |               |                |                |                |                | 정읍시         | 490           |
|               | 진안군                   | 253          |               |                |                |                |                |             |               |
|               | 수소차 보급사업              | 자치단체<br>자본보조 | 43,703        | 72,775         | △29,072        | △23,642        | △5,430         | 소계          | 4,704         |
| 전주시           |                       |              |               |                |                |                |                | 3,204       |               |
| 익산시           |                       |              |               |                |                |                |                | 1,500       |               |

## □ 문제점

- 사업 추진을 위한 국비를 확보하였으나, 시군에서 매칭 예산 미편성으로 사업을 추진하지 못하고 국고보조금을 반납하는 사례가 발생함
- 이는 시군의 재정 여건을 충분히 고려하지 않은 상태에서 예산을 확보한 것으로, 계획된 정책이 실제로 실행되지 못해 행정의 신뢰성을 저하시킬 뿐만 아니라 향후 국고보조금 확보경쟁력을 약화시킬 우려가 있음

## □ 개선 및 권고사항

- 시군비 부담이 수반되는 국고보조사업을 추진 시 해당 부서에서는 사업 신청 단계에서부터 시군의 재정 부담 가능 여부를 사전에 충분히 협의하여 국고보조사업 교부신청 및 공모대응을 추진하기 바람

※ 관련부서 : 관광산업과, 체육정책과, 생활환경과, 농식품산업과, 농업기술원(농촌지원국), 탄소중립정책과

## 2 | 전기차 보급사업 예산 집행 적정성

### □ 현 황

#### ○ 사업물량

(단위 : 대)

| 연 도  |    | 합 계   | 승 용   | 화 물   | 버 스 |
|------|----|-------|-------|-------|-----|
| 2025 | 목표 | 6,187 | 4,482 | 1,600 | 105 |
|      | 실적 | 4,635 | 3,290 | 1,243 | 102 |

#### ○ 사업예산

(단위 : 천원)

| 연 도  |    | 합 계        | 승 용        | 화 물        | 버 스       |
|------|----|------------|------------|------------|-----------|
| 2025 | 계  | 57,410,200 | 28,837,500 | 19,248,700 | 9,324,000 |
|      | 국비 | 43,161,700 | 19,496,700 | 16,000,000 | 7,665,000 |
|      | 도비 | 14,248,500 | 9,340,800  | 3,248,700  | 1,659,000 |

※ '26년 기후부 추경 예정 685대, 52.2억(승용 408대(24.5억원), 화물 277대(27.7억원))

### □ 문제점

#### ○ 환경개선 효과 대비 정책 효과성 검토 미흡

- 전기차 보급이 대기질 개선 등 환경정책과 연계되어야 하나 미세먼지 저감 효과, 온실가스 감축 효과 등에 대한 정량적 성과 분석 없이 단순 보급 실적 위주 사업 추진

⇒ 예산 대비 정책 효과 검증 부족

#### ○ 취약계층 및 실수요자 중심 지원 미흡

- 보조금이 일반 승용차 중심으로 집행되는 경향
- 생계형 차량(화물), 농어촌, 장애인 등 실질적 수요계층에 대한 고려 부족

⇒ 정책 체감도 및 실효성 저하

## ○ 전기차 예산 과다 편중 및 배분 기준 불명확

- 시군별 보급대수 및 예산이 인구·수요 대비 체계적 기준 없이 배분됨
  - 일부 시군에 보조금이 집중되는 반면, 농어촌·소규모 지역은 상대적으로 지원 부족
- ⇒ 예산 배분의 형평성 및 합리성 부족

## □ 개선 및 권고사항

### ○ 환경 정책과 연계한 성과관리 강화

- 미세먼지 저감, 온실가스 감축 등 성과지표(KPI) 도입 및 정기 평가 (전기화물차, 영업용 차량 지원 확대)
- ▶▶ 단순 보급대수 → 정책 효과 중심 관리로 전환 필요

### ○ 전기차 보급 예산 배분 기준 명확화

- 인구, 차량등록대수, 지역 특성 등을 반영한 객관적 배분 기준 마련 필요
- ▶▶ 시군별 최소·최대 지원 기준 설정 검토

### ○ 취약계층 및 실수요자 중심 지원 확대

- 장애인·농어촌 지역 맞춤형 지원 강화

### ○ 사후관리 및 운영 점검 체계 구축

- 보조금 수혜 차량 운행 실태 점검 확행

※ 관련부서 : 생활환경과

### 3 예산 전액 불용처리로 재정운용의 효율성 저하

#### □ 현 황

○ 2025회계연도 예산 전액 불용처리 현황

(단위 : 천원)

| 부 서 명        | 세부사업명                              | 통계목             | 예산현액      | 지출액 | 전액 불용 사유   |
|--------------|------------------------------------|-----------------|-----------|-----|--|
| 총 10개 사업     |                                    |                 | 4,514,209 | -   |  |
| 정책기획관        | 전북 지속가능발전 체계 구축 및 활성화              | 사무관리비           | 3,900     | -   | '지속가능발전 기본전략 및 추진계획 수립 연구용역' 과업기간 연장으로 지속가능발전위원회 연내 미개최              |
| 문화산업과        | 소규모 문화예술공간 구축사업                    | 자치단체<br>자본보조    | 500,000   | -   | 진안군 사업 포기('25.12.23.)  |
| 관광산업과        | 음식관광 창조타운 조성                       | 자치단체<br>자본보조    | 1,000,000 | -   | 국비 미교부   |
|              | 국민여가캠핑장 조성                         | 자치단체<br>자본보조    | 100,000   | -   | 진안군 사업 포기('25.12.22.)  |
| 전환산업과        | 대체부품 글로벌 클러스터 조성 사전타당성 조사용역 (사고이월) | 연구용역비           | 135,809   | -   | 1단계 용역 완료 후, 클러스터 조성보다는 개별 사업으로 추진이 효과적이라는 산업부 의견을 반영하여 2단계 용역 중단·해지 |
| 청정에너지<br>수소과 | 군산 풍력발전소 운영                        | 사무관리비<br>(변경사용) | 10,000    | -   | 가치평가 용역 선행 필요에 따른 감정평가 절차 변경으로 미집행                                   |
| 산림자원과        | 산림재해대책비<br>(산불 응원헬기 지원)            | 자치단체<br>경상보조금   | 13,200    | -   | 가을철 산불조심기간 내 우천 및 강설로 인한 미집행   |
| 탄소중립<br>정책과  | 전주시 매립시설 순환이용<br>정비사업              | 자치단체<br>자본보조    | 2,600,000 | -   | 국비 미교부(2,000,000천원) 및 도비 매칭액(600,000천원)                              |
|              | 차단울타리 설치                           | 자치단체<br>자본보조    | 150,800   | -   | 도내 ASF 미발생으로 인한 미집행  |
| 보건의료과        | 외국인환자 유치지원을 위한<br>사업비              | 포상금             | 500       | -   | '25년 불법 유치업자 신고 미발생에 따른 포상금 집행잔액                                     |

## □ 문제점

- 예산편성은 「지방재정법」 제36조(예산의 편성) 및 지방자치단체 예산편성기준에 따라 사업의 필요성, 타당성 및 집행 시기 등을 면밀히 검토하여 편성하여야 함
- 그러나 정책기획관 “전북 지속가능발전 체계 구축 및 활성화” 등 총 10개 사업 4,514백만원은 예산 편성 후 전액 불용처리 되어 재원이 필요한 분야에 적기에 활용하지 못하는 결과를 초래함

## □ 개선 및 권고사항

- 예산 전액 불용은 한정된 재원을 보다 시급한 분야에 활용하지 못하게 하는 요인이 되므로, 예산편성 시부터 사업 추진계획의 적정성, 집행 여건 등에 대한 면밀한 검토가 요구됨
- 또한, 불가피한 사유로 사업추진이 불가능하다고 판단되는 경우, 추가경정예산에 삭감하는 등 재원이 현안 사업에 우선 사용될 수 있도록 조치하는 등 재정 운용의 효율성을 제고 바람

※ 관련부서 : 정책기획관, 문화산업과, 관광산업과, 전환산업과, 청정 에너지수소과, 수산정책과, 산림자원과, 탄소중립정책과, 보건의료과

## 4 기금의 고유목적사업 활성화 대책 마련 필요

### □ 현 황

#### ○ 전북특별자치도 기금 운용 현황

- 개별 법령에 따라 설치한 법정 기금과 특정한 정책 목적 달성 및 공익상의 필요에 따라 조성된 자체조성기금 등 16개 기금(4개 계정)을 운영하고 있음

※ 단, 혁신도시성과공유지역균형발전기금의 경우 2025년 조례 개정으로 올해 폐지 예정

- 법정 의무(5) : 재난관리, 재해구호, 식품진흥, 자활, 고향사랑
- 법정 재량(5) : 통합기금(통합, 재정안정화), 지역개발, 중소기업(융자, 투자), 성평등, 혁신도시
- 자체 조성(6) : 농림수산, 체육진흥, 노인복지, 남북교류, 사회적경제, 기후대응

- 2025년 말 기금 조성액은 약 1조 1,277억원으로 2024년 말 약 1조 1,084억원 대비 약 193억원 증가하였음

(단위 : 백만원)

| 전년도말 조성액<br>㉑ | 당 해 연 도 증 감 액 |         |         | 당해연도말<br>조성액(㉒=㉑+㉓) |
|---------------|---------------|---------|---------|---------------------|
|               | 계 ㉒=㉑-㉔       | 조성액 ㉑   | 사용액 ㉔   |                     |
| 1,108,355     | 19,323        | 280,524 | 261,201 | 1,127,671           |

- 기금의 지출현황은 예치금(예금 등), 예탁금(내부융자) 및 이를 제외한 목적사업비 지출로 구분하여 볼 때, 목적사업비 27.6%, 예치금 64.1%, 예탁금 8.3%의 비중을 나타내고 있음

#### <관계 법령>

- 「지방자치단체 기금관리기본법」 및 동법 시행령 (통합재정안정화기금)
- 「재난 및 안전관리 기본법」 및 동법 시행령 (재난관리기금)
- 「국민기초생활보장법」 및 동법 시행령 (자활기금)
- 「재해구호법」 및 동법 시행령 (재해구호기금)
- 「양성평등기본법」 및 동법 시행령 (성평등기금)
- 「식품진흥법」 및 동법 시행령 (식품진흥기금)
- 「혁신도시 조성 및 발전에 관한 특별법」 (혁신도시성과공유)
- 「고향사랑 기부금에 관한 법률」 (고향사랑기금)
- 기금 관련 설치조례 및 지방자치단체예산편성기준 및 기금운용

## □ 문제점

### ○ 목적사업 집행률 저조

- 자체조성 기금의 경우 목적사업비 비중이 12.1%(67억원)이고, 전체 지출의 62.6%(347억원)가 예치금으로만 편성·운영되고 있는 상황이며, 특히 남북교류(0.4%), 노인복지(3.1%), 체육진흥(3.3%) 등의 경우 전체 지출대비 목적사업비의 비중이 저조함

### ○ 기금은 특정 목적 또는 공익상의 필요를 달성하기 위해 설치된 특수한 재정 수단으로, 설치 이후 사업비편성 비중이 지나치게 낮을 경우에는 목적사업 달성을 저해할 수 있음

### ○ 또한 개별기금이 용자, 적립 목적 이외의 경우에 예치금을 과도하게 보유하고 있는 경우에는 자칫 회계 간의 자금이동을 저해하는 등 기금 설치 취지를 훼손할 수 있음

- 지속되는 저금리 기조 등으로 개별기금에서의 과도한 예치금 보유는 이자수입을 낮추는 요인임

## □ 개선 및 권고사항

### ○ 기금 운용에 대한 정례적인 성과분석·평가 적극 활용

- 매년 행정안전부에서 전국 단위의 성과분석을 실시하여 운용성과를 점검하면서, 기금에 핵심 취지를 사업비 중심 편성 원칙, 유보·적립 과다 제한, 성과분석·평가와 연계하도록 하는데 두고 있음
- 개별 기금 운용부서에서는 직전연도의 사업비 편성 및 집행실적 등의 결과를 매년 예산편성 시 반영하여 활용도를 제고하고, 기금의 효율적인 운용을 위한 주요 지표별 점검·관리를 강화할 필요가 있음

○ 유휴 예치금의 통합재정안정화기금 적극 활용

- 추가적인 사업을 발굴·확대 하기 어려운 경우에는 유휴자금의 통합재정안정화기금으로의 예탁을 적극 활용하여 추가적인 운용 수입과 기관의 전체적인 재정운용의 합리화를 기하여, 유휴예치금이 도정 핵심사업 추진으로 투입되는 선순환 구조를 확립

※ 관련부서 : 예산과, 자연재난과, 자치행정과, 체육정책과, 사회복지정책과, 여성가족과, 고령친화정책과, 감염병관리과, 탄소중립정책과, 건설정책과, 기업애로해소과, 창업지원과, 금융사회적경제과, 스마트농산과, 대외협력과

# 참고

## 기금별 지출 현황

(단위 : 백만원)

| 구분                | 기금명                   | 재원조성                                 | 예산규모                  | 목적사업비                 | 예치금                   | 예탁금                  |               |
|-------------------|-----------------------|--------------------------------------|-----------------------|-----------------------|-----------------------|----------------------|---------------|
| <b>총 계</b>        |                       |                                      | 947,940               | 261,330 (27.6)        | 607,936 (64.1)        | 78,800 (8.3)         |               |
| 법정<br>(5)         | 재 난 관 리 기 금           | 법정적립금(최근3년<br>보통세 수입 평균의 1%)이자수입 등   | 51,331                | 7,394 (14.4)          | 31,437 (61.2)         | 12,500 (24.4)        |               |
|                   | 자 활 기 금               | 도 전입금, 이자수입, 기타수입금 등                 | 4,449                 | 525 (11.8)            | 2,924 (65.7)          | 1,000 (22.5)         |               |
|                   | 재 해 구 호 기 금           | 법정적립금(최근3년<br>보통세 수입 평균의 0.5%)이자수입 등 | 33,795                | 6,504 (19.2)          | 19,891 (58.9)         | 7,400 (21.9)         |               |
|                   | 고 향 사 랑 기 금           | 기부금수입, 이자수입                          | 1,002                 | 350 (34.9)            | 781 (77.9)            | 0 (0.0)              |               |
|                   | 식 품 진 흥 기 금           | 과징금, 이자수입                            | 6,715                 | 509 (7.6)             | 3,705 (55.2)          | 2,500 (37.2)         |               |
| <b>법정기금 소계</b>    |                       |                                      | <b>97,292</b>         | <b>15,282 (15.7)</b>  | <b>58,738 (60.4)</b>  | <b>23,400 (24.1)</b> |               |
| 법정재량<br>(5)       | 중소기업<br>육성기금          | 융자계정                                 | 도 전입금, 이자수입           | 237,667               | 15,356 (6.5)          | 222,311 (93.5)       | 0 (0.0)       |
|                   |                       | 투자계정                                 | 도 전입금, 펀드회수입금<br>이자수입 | 27,211                | 18,602 (68.4)         | 8,608 (31.6)         | 0 (0.0)       |
|                   | 통합재정<br>안정기금          | 통합계정                                 | 개별기금의 여유자금            | 73,922                | 11,814 (16.0)         | 22,708 (30.7)        | 39,400 (53.3) |
|                   |                       | 재정안정<br>계정                           | 도 전입금, 이자수입           | 427                   | 0 (0.0)               | 427 (100.0)          | 0 (0.0)       |
|                   | 지 역 개 발 기 금           | 지역개발채권 매출수입, 이자수입                    | 444,248               | 193,508 (43.6)        | 250,740 (56.4)        | 0 (0.0)              |               |
|                   | 성 평 등 기 금             | 도 전입금, 이자수입                          | 3,073                 | 70 (2.3)              | 1,003 (32.6)          | 2,000 (65.1)         |               |
|                   | 혁신도시 성과공유<br>지역균형발전기금 | 도 전입금 및 시군출연금, 이자수입                  | 8,698                 | 0 (0.0)               | 8,698 (100.0)         | 0 0.0                |               |
| <b>법정재량 기금 소계</b> |                       |                                      | <b>795,246</b>        | <b>239,350 (30.1)</b> | <b>514,495 (64.7)</b> | <b>41,400 (5.2)</b>  |               |
| 자체<br>조성<br>(6)   | 기 후 대 응 기 금           | 도 전입금, 이자수입                          | 5,057                 | 1,147 (22.7)          | 1,910 (37.8)          | 2,000 (39.5)         |               |
|                   | 사 회적경제기금              | 도 전입금, 이자수입                          | 1,317                 | 595 (45.2)            | 722 (54.8)            | 0 (0.0)              |               |
|                   | 체 육 진 흥 기 금           | 도 전입금, 이자수입                          | 8,612                 | 280 (3.3)             | 4,332 (50.3)          | 4,000 (46.4)         |               |
|                   | 노 인 복 지 기 금           | 도 전입금, 이자수입                          | 2,192                 | 68 (3.1)              | 2,124 (96.9)          | 0 (0.0)              |               |
|                   | 농림수산발전기금              | 도 전입금 및 시군출연금, 이자수입                  | 26,484                | 4,558 (17.2)          | 21,926 (82.8)         | 0 (0.0)              |               |
|                   | 남북교류협력기금              | 도 전입금, 이자수입 등                        | 11,740                | 50 (0.4)              | 3,689 (31.4)          | 8,000 (68.1)         |               |
| <b>자체조성 기금 소계</b> |                       |                                      | <b>55,402</b>         | <b>6,698 (12.1)</b>   | <b>34,703 (62.6)</b>  | <b>14,000 (25.3)</b> |               |

## 5 예산 성과보고서 반복적 초과달성지표 적정 목표치 설정

### □ 현 황

- 2025회계연도 예산의 성과보고서 현황

| 실 국 | 달 성 현 황 |      |     |     |
|-----|---------|------|-----|-----|
|     | 총 계     | 초과달성 | 달 성 | 미달성 |
| 23  | 402     | 37   | 340 | 25  |

※ 100% 미만 미달성, 100%~130% 달성, 130% 이상 초과 달성(행정안전부 지방자치단체 결산통합기준)

- 초과달성 지표 37개 중, 2년 연속('24~'25) 반복적 초과달성 지표 15개

#### <관계 법령>

- 「지방재정법」 제5조
- 「지방회계법」 제15조, 제16조
- 「지방자치단체 결산 통합기준」 (행정안전부 훈령 제420호, '26.01.15. 시행)

### □ 문제점

- 2년 연속 초과달성(130% 이상) 지표의 경우 목표치 설정이 보수적으로 이루어졌을 가능성이 있으며, 이는 성과지표의 도전성 및 변별력을 저하시킬 우려가 있음
- 동일 지표가 반복적으로 초과달성되는 경우, 외부 환경 변화보다 내부 목표 설정 과정에서의 미흡 또는 과거 실적 반영의 한계에 기인했을 가능성이 있어 목표 설정에 대한 점검 필요
- 목표치가 실제 수행 역량 대비 지나치게 낮게 설정될 경우, 성과 관리가 형식적으로 운영될 수 있으며, 이로 인해 조직 구성원의 성과 향상에 대한 동기 부여 약화 우려

## □ 개선 및 권고사항

- 최근 2개년의 실적 추이, 사업 여건, 정책 환경 변화 등을 종합적으로 고려하여 목표치를 상향하거나, 필요시 지표 자체의 적정성을 재검토하여 현행 상황을 충분히 반영하지 못하는 지표는 새로운 지표로 변경하는 등 성과지표 실효성 제고 노력 필요함
- 목표치 설정 과정에서는 부서의 실제 수행 역량, 인력 및 예산 등 투입 자원, 외부 환경 요인을 균형 있게 고려하되 일정 수준 이상의 도전성과 변별력을 확보할 수 있도록 개선 요망

※ 관련부서: 안전정책과, 자치행정과, 사회복지정책과, 토지정보과, 일자리민생경제과, 금융사회적경제과, 이차전지탄소산업과, 동물방역과, 새만금지원수질과, 의회사무처, 농업기술원(농촌지원과), 동물위생시험소

# 참고

## 2025회계연도 예산의 성과보고서 초과달성(130%)지표

| 부서명                 | 성과지표   | 목표대비 실적 및 달성률 |             |             | 원 인   | 비 고                      |
|---------------------|--|---------------|-------------|-------------|---|--------------------------|
|                     |  | 구 분           | 2024년       | 2025년       |   |                          |
| <b>계</b>            | <b>총 37건</b>   |               |             |             |   |                          |
| 예 산 과               | 재정사업의<br>사전심사를 통한<br>예산 절감액                            | 목 표           | 341억        | 341억        | 대규모 도비 부담사업에<br>대한 사전 심의 강화                                     |                          |
|                     |  | 실 적           | 361억        | 508억        |   |                          |
|                     |  | 달성률(%)        | <b>106%</b> | <b>149%</b> |   |                          |
| 안 전<br>정 책 과        | 민방위경보<br>운영관리 개선                                       | 목 표           | 10%         | 15%         | 정기(수시) 점검 및 장애<br>발생 시 5분 내<br>복구 등을 통한<br>장애 발생을 감소            | <b>2년 연속<br/>초과달성 지표</b> |
|                     |  | 실 적           | 67.86%      | 20%         |   |                          |
|                     |  | 달성률(%)        | <b>679%</b> | <b>133%</b> |   |                          |
| 자 연<br>재 난 과        | 소하천 정비율  | 목 표           | 43%         | 43%         | 사업대상 연장 대비<br>사업 완료 연장 지역 증가<br>* 사업완료 1,833km/<br>사업대상 3,162km |                          |
|                     |  | 실 적           | 55.2%       | 58%         |   |                          |
|                     |  | 달성률(%)        | <b>128%</b> | <b>135%</b> |   |                          |
| 자 치<br>행 정 과        | 북한이탈주민<br>지원활동 실적                                      | 목 표           | 60건         | 70건         | 작년 대비 지원 대상<br>세대수 증가<br>(80명→95명)                              | <b>2년 연속<br/>초과달성 지표</b> |
|                     |  | 실 적           | 80건         | 95건         |   |                          |
|                     |  | 달성률(%)        | <b>133%</b> | <b>136%</b> |   |                          |
| 유 산<br>관 리 과        | 종교문화시설<br>건립 추진  | 목 표           | 2건          | 2건          | 3개소 중 1건<br>연내 준공<br>어려울 것으로<br>판단하였으나,<br>'25년 12월 준공          |                          |
|                     |  | 실 적           | 2건          | 3건          |   |                          |
|                     |  | 달성률(%)        | <b>100%</b> | <b>150%</b> |   |                          |
| 사 회<br>복 지<br>정 책 과 | 취약계층<br>생활안정 지원 및<br>복지체감도                             | 목 표           | 7,800명      | 7,800명      | 취약계층 정책여건 변화<br>(중위소득기준 30% →<br>32% 상향으로<br>대상자 확대)            | <b>2년 연속<br/>초과달성 지표</b> |
|                     |  | 실 적           | 10,497명     | 14,373명     |   |                          |
|                     |  | 달성률(%)        | <b>135%</b> | <b>184%</b> |   |                          |
| 여 성<br>가 족 과        | 아동권리인식<br>향상을 위한<br>아동학대예방<br>교육 참여자 수<br>※ '25년 신규 지표 | 목 표           | -           | 16,145명     | 아동학대예방교육<br>인형극 교육<br>어린이창의체험관에서<br>상시 개최하여<br>교육 인원 증가         |                          |
|                     |  | 실 적           | -           | 24,612명     |   |                          |
|                     |  | 달성률(%)        | -           | <b>152%</b> |   |                          |

| 부서명             | 성과지표                                  | 목표대비 실적 및 달성률 |         |         | 원 인   | 비 고 |
|-----------------|---------------------------------------|---------------|---------|---------|---|-----|
|                 |                                       | 구 분           | 2024년   | 2025년   |   |     |
| 보 건 의 료 과       | 안전한 의료환경 조성<br>※25년 신규 지표             | 목 표           | -       | 72개소    | 비대면진료 제도화 위한 「의료법」개정으로, 비대면진료 시범사업 참여 의료기관 활성화                                  |     |
|                 |                                       | 실 적           | -       | 123개소   |   |     |
|                 |                                       | 달성률(%)        | -       | 171%    |   |     |
| 장 애 인 지 복 정 책 과 | 장애인활동 지원서비스 제공                        | 목 표           | 4,300명  | 4,300명  | 최근 2개년 동일 목표치 설정으로 활동 지원 서비스 수요 증가 및 이용자 확대 추세 반영 미비                            |     |
|                 |                                       | 실 적           | 5,488명  | 5,807명  |   |     |
|                 |                                       | 달성률(%)        | 128%    | 135%    |   |     |
| 건 강 증 진 과       | 방문건강 관리사업 (65세이상) 신규등록률<br>※25년 신규 지표 | 목 표           | -       | 95%     | 사업 홍보, 대상자 적극 발굴 및 인구 고령화에 따른 사업대상자(노년층) 확대                                     |     |
|                 |                                       | 실 적           | -       | 146%    |   |     |
|                 |                                       | 달성률(%)        | -       | 153%    |   |     |
| 탄 소 리 소 정 책 과   | 자연환경연수원 환경교육 강화                       | 목 표           | 20,000명 | 20,000명 | 유관기관 협력, 지역사업 연계를 통한 환경교육 네트워크 강화 및 프로그램 참여자 확대                                 |     |
|                 |                                       | 실 적           | 22,648명 | 25,951명 |   |     |
|                 |                                       | 달성률(%)        | 112%    | 130%    |   |     |
| 생 활 환 경 과       | 환경 민원처리 기간 단축률                        | 목 표           | 36%     | 30%     | 법정처리기한 초과 처리한 민원 감소에 따른 처리기간 개선   |     |
|                 |                                       | 실 적           | 29%     | 58%     |   |     |
|                 |                                       | 달성률(%)        | 81%     | 194%    |   |     |
| 물 통 합 관 리 과     | 지하수 보조관측망 확충                          | 목 표           | 37%     | 42%     | 환경부 설치 목표*에 따라'30년까지 1,062개소 설치를 위해 목표 대비 초과 설치<br>* 지하수 수질측정망 설치 및 수질오염실태 측정계획 |     |
|                 |                                       | 실 적           | 40.2%   | 59%     |   |     |
|                 |                                       | 달성률(%)        | 109%    | 140%    |   |     |
| 교 정 통 책 과       | 물류단지 개발사업 지도 및 관리                     | 목 표           | 2회      | 2회      | 물류단지 개발사업 지도 및 점검 증가로 인한 초과달성   |     |
|                 |                                       | 실 적           | 2회      | 5회      |   |     |
|                 |                                       | 달성률(%)        | 100%    | 250%    |   |     |
| 주 택 건 축 과       | 도시재생 분야 공모사업 발굴 및 선정                  | 목 표           | 3개소     | 3개소     | 대상 사업 발굴, 국토부 방문 활동 등 적극적 업무수행 결과 목표 대비 1건 초과 선정                                |     |
|                 |                                       | 실 적           | 3개소     | 4개소     |   |     |
|                 |                                       | 달성률(%)        | 100%    | 133%    |   |     |

| 부서명                        | 성과지표                                  | 목표대비 실적 및 달성률 |        |          | 원 인   | 비 고              |
|----------------------------|---------------------------------------|---------------|--------|----------|---|------------------|
|                            |                                       | 구 분           | 2024년  | 2025년    |   |                  |
| 토 지<br>정 보 과               | 지적공부 효율적<br>관리를 위한<br>지적관리<br>공모사업 발굴 | 목 표           | 1건     | 1건       | 7개 시군의<br>공모사업 제출로 인한<br>목표치 초과 달성                                      | 2년 연속<br>초과달성 지표 |
|                            |                                       | 실 적           | 2건     | 2건       |   |                  |
|                            |                                       | 달성률(%)        | 200%   | 200%     |   |                  |
| 일 자 리<br>민 생<br>경 제 과      | 4060 신중년 및<br>지역맞춤형<br>일자리창출 등        | 목 표           | 390명   | 1,110명   | 사업 추진 과정에서<br>기업 참여 수요 확대,<br>채용 연계 프로그램<br>실효성 제고에 따라<br>고용인원 목표 대비 증가 |                  |
|                            |                                       | 실 적           | 474명   | 2,145명   |   |                  |
|                            |                                       | 달성률(%)        | 122%   | 193%     |   |                  |
| 일 자 리<br>민 생<br>경 제 과      | 청년일자리<br>창출(채용)수                      | 목 표           | 820명   | 810명     | 청년, 기업<br>수요 증가에 따른<br>대학일자리 플러스센터<br>취업연계 건수 증가                        | 2년 연속<br>초과달성 지표 |
|                            |                                       | 실 적           | 1,198명 | 1,158명   |   |                  |
|                            |                                       | 달성률(%)        | 146%   | 143%     |   |                  |
| 기 업<br>유 치 과               | 국내기업 유치<br>(투자협약 체결)                  | 목 표           | 35개    | 35개      | 2차 전지, 바이오 산업 등<br>투자 수요 확대 및<br>새만금 국가 첨단전략산업<br>특화단지 지정               |                  |
|                            |                                       | 실 적           | 39개    | 51개      |   |                  |
|                            |                                       | 달성률(%)        | 111%   | 146%     |   |                  |
| 기 업<br>유 치 과               | 외자유치액<br>※25년 신규 지표                   | 목 표           | -      | 1억 달러    | 새만금국제투자<br>진흥지구 지정 및<br>세제·입지 인센티브 강화                                   |                  |
|                            |                                       | 실 적           | -      | 1.48억 달러 |   |                  |
|                            |                                       | 달성률(%)        | -      | 148%     |   |                  |
| 금 융<br>사 회<br>경 제 과        | 금융타운<br>조성 추진                         | 목 표           | 5회     | 5회       | 금융중심지 지정 개발계획<br>수립에 따른<br>전북 금융타운 조성 추진<br>회의 증가                       |                  |
|                            |                                       | 실 적           | 5회     | 8회       |   |                  |
|                            |                                       | 달성률(%)        | 100%   | 160%     |   |                  |
| 금 융<br>사 회<br>경 제 과        | 사회적경제기업<br>제품 우선구매율                   | 목 표           | 5.2%   | 5.4%     | 공공기관 우선구매 실적<br>공개 및 사회적경제기업<br>제품 홍보 등 통한<br>사회적경제기업 제품<br>구매 촉진       | 2년 연속<br>초과달성 지표 |
|                            |                                       | 실 적           | 7.3%   | 9%       |   |                  |
|                            |                                       | 달성률(%)        | 140%   | 161%     |   |                  |
| 이 차<br>전 지<br>탄 소<br>산 업 과 | 신성장동력<br>사업 발굴                        | 목 표           | 30건    | 30건      | 산업분야별 기술 수요조사<br>통한 연구회별<br>기획과제 선정                                     | 2년 연속<br>초과달성 지표 |
|                            |                                       | 실 적           | 50건    | 50건      |   |                  |
|                            |                                       | 달성률(%)        | 167%   | 167%     |   |                  |

| 부서명               | 성과지표                                 | 목표대비 실적 및 달성률 |          |          | 원 인   | 비 고           |
|-------------------|--------------------------------------|---------------|----------|----------|---|---------------|
|                   |                                      | 구 분           | 2024년    | 2025년    |   |               |
| 이 차 전 지 탄 소 산 업 과 | 이차전자·반도체 소재부품 활성화 지원                 | 목 표           | 10건      | 10건      | 기업 수요 반영한 기술 및 사업화 지원 확대  | 2년 연속 초과달성 지표 |
|                   |                                      | 실 적           | 13건      | 13건      |   |               |
|                   |                                      | 달성률(%)        | 130%     | 130%     |   |               |
| 축 산 과             | 저탄소 축산물 출하 확대                        | 목 표           | 400두     | 400두     | 축산분야 온실가스 감축을 위해 저탄소 축산물 인증 획득한 농가한우 도축 출하 두수 증가                |               |
|                   |                                      | 실 적           | 454두     | 550두     |   |               |
|                   |                                      | 달성률(%)        | 114%     | 138%     |   |               |
| 동 방 역 과           | 고병원성 AI 발생 최소화                       | 목 표           | 3%이하     | 3%이하     | 고위험지역 (김제,부안) 가금농가 야생조류퇴치기, 마당소독기 등 차단 방역 시설신규 지원               | 2년 연속 초과달성 지표 |
|                   |                                      | 실 적           | 0.68%    | 1.03%    |   |               |
|                   |                                      | 달성률(%)        | 177%     | 165%     |   |               |
| 동 방 역 과           | 축산물 작업장 HACCP 운용 부적합 최소화 ※25년 신규 지표  | 목 표           | -        | 2%이하     | 도내 축산물 작업장 HACCP 운용조사평가 결과 우수 도축장 선정 등 작업장 위생 수준 향상             |               |
|                   |                                      | 실 적           | -        | 0%       |   |               |
|                   |                                      | 달성률(%)        | -        | 200%     |   |               |
| 총 괄 지 원 과         | 특례발굴 건수 ※25년 신규 지표                   | 목 표           | -        | 100건     | 부서 간 협력체계 강화, 시군 컨설팅 지원, 전문가 산업체 분야별 간담 등 현장 의견을 적극 반영한 특례발굴 추진 |               |
|                   |                                      | 실 적           | -        | 159건     |   |               |
|                   |                                      | 달성률(%)        | -        | 159%     |   |               |
| 외 국 인 제 정 책 과     | 지역특화형 비자·숙련기능인력 대상자 모집 인원 ※25년 신규 지표 | 목 표           | -        | 200명     | '25년부터 지역특화형 숙련기능인력(E-7-4-R) 제도 신설로 외국인근로자 비자전환 용이              |               |
|                   |                                      | 실 적           | -        | 611명     |   |               |
|                   |                                      | 달성률(%)        | -        | 306%     |   |               |
| 새 만 금 원 수 질 과     | 만경강 T-P 수질개선                         | 목 표           | 0.13ppm  | 0.121ppm | 새만금유역 점오염원 저감을 위한 환경기초시설 (하수관로, 농어촌 마을 하수도, 공공하수처리장) 확충         | 2년 연속 초과달성 지표 |
|                   |                                      | 실 적           | 0.085ppm | 0.079ppm |   |               |
|                   |                                      | 달성률(%)        | 134%     | 153%     |   |               |
| 의 회 사 무 전 위 원     | 정책개발 및 의원발의 조례 제·개정 지원건수             | 목 표           | 42건      | 42건      | 현안이슈 증가 및 정책 적 대응 강화  | 2년 연속 초과달성 지표 |
|                   |                                      | 실 적           | 82건      | 109건     |   |               |
|                   |                                      | 달성률(%)        | 195%     | 260%     |   |               |

| 부서명                         | 성과지표                                      | 목표대비 실적 및 달성률 |        |       | 원 인   | 비 고              |
|-----------------------------|---|---------------|--------|-------|---|------------------|
|                             |   | 구 분           | 2024년  | 2025년 |   |                  |
| 의 회<br>사 무 처 문 실<br>전 원 위 원 | 의안심사<br>검토보고서<br>작성 건수                    | 목 표           | 108건   | 108건  | 도정 운영 전반에<br>대한 적극적 견제 및 정<br>책적 대응 강화                                    | 2년 연속<br>초과달성 지표 |
|                             |   | 실 적           | 156건   | 188건  |   |                  |
|                             |   | 달성률(%)        | 144%   | 174%  |   |                  |
| 농 기<br>술 원 촌 과<br>지 원       | 선도농업<br>경영체<br>우수모델화<br>사업 참여농가<br>소득 향상률 | 목 표           | 3%     | 5%    | 도 직접 교육 및<br>현장컨설팅 지원으로<br>소득향상을 초과달성                                     | 2년 연속<br>초과달성 지표 |
|                             |   | 실 적           | 5.3%   | 6.5%  |   |                  |
|                             |   | 달성률(%)        | 177%   | 130%  |   |                  |
| 동 위<br>시 험 소 부 소<br>지       | 축산물 작업장<br>미생물 부적합<br>감소화                 | 목 표           | 0.5%   | 0.4%  | 위생관리 취약<br>축산물 작업장<br>휴업에 따른<br>부적합률 감소                                   | 2년 연속<br>초과달성 지표 |
|                             |   | 실 적           | 0.02%  | 0.1%  |   |                  |
|                             |   | 달성률(%)        | 196%   | 175%  |   |                  |
| 동 위<br>시 험 소 부 소<br>지       | 축산물 작업장<br>미생물검사<br>부적합건수<br>감소화          | 목 표           | 10건 이하 | 5건 이하 | 안전한 축산물 생산<br>위생 교육 및 현장 수시<br>점검 검사 강화 추진                                | 2년 연속<br>초과달성 지표 |
|                             |   | 실 적           | 2건     | 0건    |   |                  |
|                             |   | 달성률(%)        | 180%   | 200%  |   |                  |
| 자 치<br>경 찰 사 무<br>행 정 과     | 자치경찰사무<br>성과지표 개발<br>※25년 신규 지표           | 목 표           | -      | 4개    | 내실있는 평가체계 구축을<br>위한 자치경찰사무<br>기능별 지역맞춤형<br>성과지표 추가 개발                     |                  |
|                             |   | 실 적           | -      | 7개    |   |                  |
|                             |   | 달성률(%)        | -      | 175%  |   |                  |
| 감 사<br>위 원 회                | 권익위<br>종합청렴도 등급                           | 목 표           | 3등급    | 3등급   | 청렴정책조정회의 및<br>도-도의회 청렴전북 구현<br>협약, 청렴윤리팀 신설,<br>도정혁신 RED팀 도입 등<br>청렴정책 강화 |                  |
|                             |   | 실 적           | 3등급    | 2등급   |   |                  |
|                             |   | 달성률(%)        | 100%   | 133%  |   |                  |

## 6 일반회계 사업과 기금사업의 중복·유사

### □ 현 황

- 전북특별자치도는 2025회계연도에 체육정책기금, 성평등기금, 노인복지기금을 운영하고 있음
- 체육정책기금의 주요 사업은 체육진흥활동지원사업(사업비 200,000천원), 노인체력증진 아카데미(사업비 80,000천원) 등임
- 성평등기금의 주요 사업은 성평등촉진 및 여성사회참여 확대지원 사업(사업비 70,000천원) 등임
- 노인복지기금의 주요 사업은 노인사회참여확대 지원사업(사업비 68,000천원) 등임

### <관계 법령>

- 「지방자치단체 기금관리기본법」 제3조제3항(기금의 설치 제한), 같은 법 제15조(기금의 통합·폐지)

### □ 문제점

- 「지방자치단체 기금관리기본법」 제3조제3항에 따르면, 기금은 일반회계 또는 특별회계로 사업을 하는 것이 곤란한 경우에만 설치할 수 있으므로, 일반회계에서 동일하거나 유사한 사업을 수행하고 있는 경우 기금 설치의 법적 요건을 충족하지 못함
- 기금사업과 일반회계 사업이 유사·중복되는 경우, 재정 운용의 비효율성이 발생하고 예산집행의 투명성이 저하될 우려가 있음
- 「지방자치단체 기금관리기본법」 제15조는 유사·중복 기금에 대하여 폐지 또는 통합 의무를 부과하고 있으므로, 이를 이행하지 않는 것은 법령 위반에 해당함

- 체육정책기금은 ‘전북특별자치도체육회의 사업과 활동 지원’을 목적으로 설립되어, 체육정책기금으로 수행하는 사업은 체육진흥 활동 지원사업, 노인체력증진 아카데미 등으로 일반예산 사업인 체육진흥 활동지원사업, 노인체육 활동지원사업과 차별성이 낮음
- 성평등기금은 ‘성평등의 촉진, 여성의 사회참여 확대와 인권보호 및 권익증진을 위한 사업 지원 등’을 목적으로 설립되어, 성평등기금으로 수행하는 사업은 성평등촉진 및 여성사회참여 확대지원사업 등으로 일반예산 사업인 여성사회참여 확대사업과 차별성이 낮음
- 노인복지기금은 ‘노인의 자립기반 조성과 복지증진에 기여’를 목적으로 설립되어, 노인복지기금으로 수행하는 사업은 노인사회참여 확대 지원사업 등으로 일반예산 사업인 노인 사회참여확대 지원사업과 차별성이 낮음

## □ 개선 및 권고사항

- 기금사업과 일반회계 사업 간의 유사 여부를 재검토하고, 중복되는 사업은 기금사업을 일반회계로 통합할 것을 권고함
- 다만, 체육진흥기금의 경우, 사업내용이 ‘꿈나무 선수 발굴·육성’임에도 불구하고 ‘25년까지 기존부터 사용해 온 사업명인 ‘체육진흥활동지원사업’을 계속 사용함으로써 일반회계와 ‘중복’ 오해 소지가 있었던 것으로 보임
- 노인복지기금의 경우, 일반회계 사업과의 중복을 피하기 위해 보조금을 지원받는 노인복지시설 및 지방자치단체 사업과 유사·중복되는 사업을 제외하고 동일·유사 사업에 3년 이상 반복 지원된 사업은 일몰제를 적용하고 있고, 기존 사업의 혜택을 받기 어려운 소외 경로당, 산간 지역 경로당 등을 우선 지원하고 있는 등 차별성을 두기 위한 노력을 하고 있는 것으로 보임. 일반회계 사업은 행사성,

일회성 사업인데 반해, 노인복지기금 재원으로 진행하는 사업은 연간 프로그램 등으로 노인참여가 지속적으로 가능한 사업을 위주로 진행하여 중복을 최대한 피하고 있는 것으로 보임. 일반회계보다 폭넓은 지원이 가능한 기금사업에 대한 수요가 많아지고 있어서 기금 사업의 필요성 증대되고 있음

- 성평등기금의 경우, 성평등기금 지원대상을 비영리민간단체 및 법인으로 한정하여 보다 여성정책 목적 중심으로 운영하고자 노력하고 있는 것으로 보임
- 각 기금 소관 부서는 일반예산 사업과 구분되는 기금 목적에 부합하는 새로운 사업 발굴을 위한 노력이 필요할 것으로 보이고, 이에 대해 각 기금 소관 부서에서도 새로운 사업 발굴 의지를 보이고 있어 이와 같은 문제점은 개선할 것으로 기대됨

※ 관련부서 : 각 기금 소관 부서

## 7 시도비보조금등반환수입 수납 철저

### □ 현 황

- 2025회계연도 시도비보조금등반환수입 미수납액 현황

(단위 : 백만원)

| 회계과목        | 징수결정액  | 수납액    | 미수납액   |
|-------------|--------|--------|--------|
| 시도비보조금등반환수입 | 57,101 | 45,321 | 11,780 |

### <관계 법령>

- 「보조금 관리에 관한 법률」 제31조(보조금의 반환)
- 「지방자치단체 보조금 관리에 관한 법률」 제31조(지방보조금의 반환)
- 「전북특별자치도 지방보조금 관리 조례」 제34조(지방보조금의 반환 등)

### □ 문제점

- 2025회계연도 시도비보조금등반환수입 미수납액은 11,780백만원으로 징수결정액 57,101백만원 대비 21%를 차지하고 있고, 2024회계연도 대비 2,119백만원(22%) 증가하였음
- 위 반환수입을 다음연도 세입예산에 편성하여 시급한 사업을 추진 하여야 하는데 반환금이 미수납되어 세입·세출예산 편성에 지장을 초래하고 있음

### □ 개선 및 권고사항

- 미수납액 발생 사업부서에서는 보조사업 정산내역, 시군 예산편성 내역 등을 면밀히 검토하여, 미수납액이 조기에 수납될 수 있도록 업무 추진에 적극적인 노력 및 부서 간 긴밀한 협조가 필요함

- 또한 보조금 반환금을 반복적으로 지연하는 시군에 대해서는 지속적인 독려와 「전북특별자치도 지방보조금 관리 조례」 제34조제4항에 따른 실효성 있는 조치 방안의 검토가 필요함

※ 관련부서 : 건강증진과, 고령친화정책과, 교통정책과, 문화산업과, 사회복지정책과, 생활환경과, 스마트농산과, 여성가족과, 일자리민생경제과, 자연재난과, 장애인복지정책과, 주택건축과, 체육정책과, 탄소중립정책과

**참고****시도비보조금등반환수입 미수납액 내역(1억 이상)****□ 2025회계연도 현황**

(단위 : 백만원)

| 부 서 명           | 미수납액          | 주 요 사 유                     |
|-----------------|---------------|-----------------------------|
| <b>합 계</b>      | <b>10,998</b> |                             |
| 건 강 증 진 과       | 477           | 2024년 암환자 의료비 지원사업 등        |
| 고 령 친 화 정 책 과   | 118           | 2024년 노인맞춤돌봄서비스 등           |
| 교 통 정 책 과       | 434           | 2022년 택시 운수종사자 민생회복 지원사업 등  |
| 문 화 산 업 과       | 602           | 2023년 장수 복합문화시설 조성사업 등      |
| 사 회 복 지 정 책 과   | 2,813         | 2024년 3~5세 누리과정 보육료 등       |
| 생 활 환 경 과       | 679           | 2023년 전기자동차 충전인프라 구축 등      |
| 스 마 트 농 산 과     | 488           | 2023년 채소류 생산안정제 지원사업 등      |
| 여 성 가 족 과       | 1,881         | 2024년 학기 중 토공휴일 아동 급식 지원사업  |
| 일 자리 민 생 경 제 과  | 1,254         | 2023년 카드수수료 지원사업 등          |
| 자 연 재 난 과       | 293           | 2024년 소규모 공공시설 보조사업 등       |
| 장 애 인 복 지 정 책 과 | 1,039         | 2024년 발달재활서비스 바우처 지원 사업 등   |
| 주 택 건 축 과       | 515           | 2024년 주거급여 지원사업 등           |
| 체 육 정 책 과       | 270           | 2024년 스포츠 강좌 이용권 지원사업 등     |
| 탄 소 중 립 정 책 과   | 135           | 2022년 투명페트병 무인회수기 설치 지원사업 등 |



---

# 우수사례

---

1. 민간의존을 탈피한 전북형 고성능·고보안 AI 직접구축
2. 전국 최초 온비드 입류재산 공매 전북도 직접 시행
3. 공유재산 실태조사 실시 누락재산 일제정비
4. 결혼이민자 등 국적취득 비용 지원
5. 강소 연구개발특구 육성지원
6. 소셜미디어를 활용한 도정 홍보
7. 찾아가는 전화금융사기 예방교육 추진



# 1 **민간의존을 탈피한 전북형 고성능 고보안 AI 직접구축** [행정정보과]

## □ 사업개요

- (사업기간) '25. 2월 ~ '26. 4월(계속)
- (총사업비) 300백만원(GPU 서버 구입) ※S/W 개발비용 없이 자체 개발
- (사업위치) 전북특별자치도 행정정보과, 행정·도민정보시스템실
- (사업규모) 생성형 AI 시스템 S/W(직접개발), GPU 서버 2대, 백업장치 등

## □ 추진개요

- (추진배경) 상용 AI(ChatGPT 등) 사용 시 ①도민·민감 행정데이터 외부 유출 ②구독료 비용 부담(연 25.7억원) → 자체 구축·운영 필요
- (추진방향) 오픈소스 적극 활용, 전북대학교 SW중심대학사업단과 업무 협약을 통해 AI 전공학생 지원(8명)을 받고 AI를 이용하여 직접 시스템 구축

## □ 추진상황 및 계획

- S/W 개발 협력 업무협약 체결(도-전북대 SW중심대학사업단) : '25. 3. 17.  
- 예산 한계를 돌파한 파격적 '관·학 협력' 모델 구축(SW비용 제로화)
- 국가정보원(본원) 보안성 검토 완료 : '25. 12. 5.
- 생성형 AI 시스템 정식운영 개시 : '25. 12. 22.
- 한글·엑셀 동시편집, 도민용 챗봇 등 추가기능 구현 : ~'26. 6월

## □ 추진성과 및 기대효과

- 초저비용·초고효율 재무성과 창출(50억원 구축비/25.7억원 구독료 → 단 3억원으로 방어)
- 행정기관 최초 AMD GPU 도입·최적화, 행정·공공기관 최대 크기 AI모델 구동
- 도정 전반의 폭발적 활용과 행정 생산성 극대화  
- 정식 출시 3개월 만에 본청 직원의 92.7%(4,035명) 사용, 질문 13만건 돌파(4.8.)

▶ 전북도가 외주 없이 대학생들과의 '관·학 협력' 으로 수십억 가치의 고성능 AI를 직접 구축하고 출연기관 및 시군에 확산함으로써 도정 전반의 행정 효율성 획기적 향상\* 도모

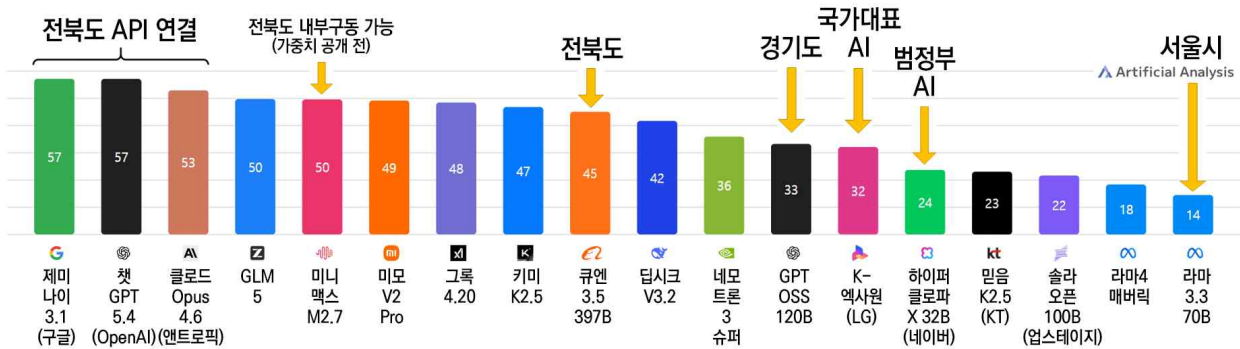
\* 영국 앨런튜링 연구소, '공공부문 AI 도입 시 업무시간 41% 절감 가능'('25. 9. 1.)

## 참고

# AI 성능 비교, 시스템 구현내용, 고도화 추진계획

### □ AI 성능 비교자료


Artificial Analysis('26. 4.)



- 전북도는 큐엔 3.5 397B 모델(45점)을 서비스 중(오픈소스 상위권 성능) - 범정부 AI, 경기·서울·경북도 AI보다 우수한 성능 제공

### □ 생성형 AI 시스템 구현내용

- 내부 AI 2종, 외부 AI 4종, 딥 리서치 3종, 사용량 3종, 이미지 3종, 동영상 2종, 음악 1종, 문서 3종, 서비스 7종, GPTs 14종(일부) 표출



### □ 전북도 생성형 AI 시스템 고도화

- (목적) 이용자 수요를 반영한 특화기능 추가로 행정효율성 향상
- (기간) '26. 3월 ~ 6월(4개월) ※ 전북대 SW중심대학사업단 협력
- (참여) 전북대 전공학생 4명(캡스톤디자인 과목)
- (개발계획) ①업무파일 처리 고도화, ②119 긴급구조시스템 통화내용 문자변환 및 다국어 실시간 통역 AI, ③대표홈페이지 자료기반 생성형 도민안내 챗봇, ④엑셀 동시편집, ⑤개인파일 기반 질의답변 AI, ⑥HWP 문서 자동 작성 기능 고도화, ⑦시군 확대를 위한 동시처리량 향상

## 2 전국 최초 온비드 압류재산 공매 전북도 직접 시행(세정과)

### □ 추진개요

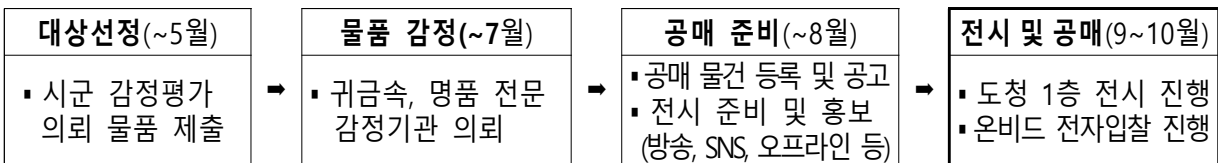
- (목적) 고액 상습 체납자 가택수색으로 압류한 동산(귀금속, 명품, 가방, 시계 등)을 매각하여 세수확보에 기여하고 성실납세 풍토 조성
  - ※ (관련근거) 지방세징수법 제71조(공매), 제78조(공매의 방법과 공고) 등
- (물품전시 및 공매)
  - 물품전시 : '25. 9. 1. ~ 9. 3. / 도청 1층 로비 ※ 1회차 입찰 기간
  - 입찰기간 : '25. 9. 1. ~ 10. 15.(계획 5회차, 완료 4회차 / 2주 간격 시행)
  - 입찰방식 : 전자입찰(한국자산관리공사 입찰시스템 온비드 활용)
    - ※ 전국 누구나 참여 가능
  - 공매물품 : 288점(감정가 116백만원)
    - ※ 압류물품 423점 중 감정결과 가품(110점), 조세심판원 심판청구건(25점) 제외

《 가택수색 및 압류동산 현황 》

| 가택수색(명, 백만원) |       |     | 압류동산 및 공매대상(건) |     |     |    |    |    |    |
|--------------|-------|-----|----------------|-----|-----|----|----|----|----|
| 인원           | 체납액   | 징수액 | 구분             | 합계  | 귀금속 | 시계 | 가방 | 지갑 | 기타 |
| 46           | 1,872 | 150 | 압류             | 423 | 275 | 22 | 71 | 21 | 34 |
|              |       |     | 공매             | 288 | 231 | 17 | 12 | 10 | 18 |

### □ 추진사항

- (절차) ①감정평가, ②공매공고·통지, ③입찰·개찰, ④매각결정, ⑤체납액 충당



- (추진방법)


- 국내 최초 온비드(이용기관 전용 페이지)를 이용한 공매 추진으로 적법하면서도 부대비용 최소화(한국자산관리공사 의뢰수수료 86백만원 절감)
- 입찰보증금(최소 입찰가격의 10%)을 설정, 최대 5회까지 유찰 물품에 대한 반복 공매 진행으로, 유찰 및 낙찰 후 취소 방지
- 도청 로비에 공매 물품을 전시하여 도민들의 관심 유도과 성실납세 분위기 조성

## □ 추진성과 및 기대효과

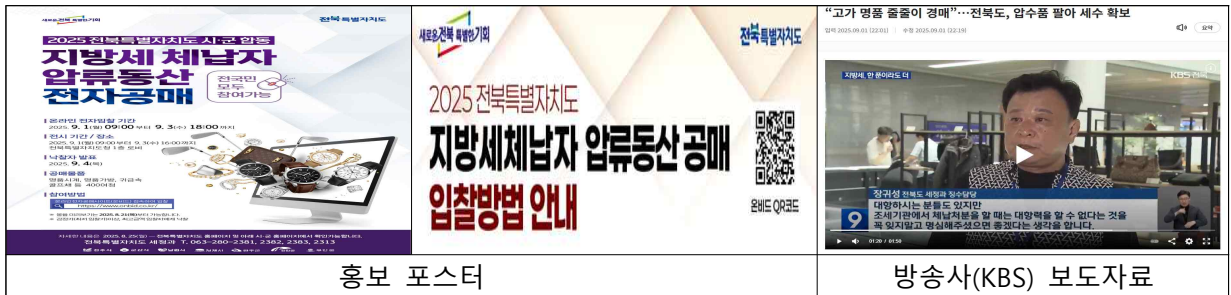
- (성 과) 4차례 공매, 288건 매각, 127백만원 수입(감정가보다 증11백만원)
- (기대효과)
  - 전국 최초 온비드(이용기관 전용 페이지)를 이용한 공매 추진으로 자체적인 가택수색-압류-공매-배분 절차를 구축하였으며, 이를 통해 쉽고 빠르게 압류 물품에 대한 처리가 가능해짐
  - 전북자치도가 선도적으로 추진한 사례가 전국적으로 하나의 예시가 되어 표준적으로 도입·활용 가능한 모델로 사용될 수 있을 것임
  - 재정적 측면에서도 기존 공매와 달리 유찰 및 체납처분 비용을 최소화 하여 징수 비용이 세입액보다 많이 발생하는 타 동산 공매 사례와 달리 재정건전성 강화에 기여

## □ 홍보내용


### ○ 압류현장 취재(SBS 모닝와이드)



### ○ 공매관련 홍보



### ○ 공매현장 홍보



### 3 공유재산 실태조사 실시 누락재산 일제정비 (회계과)

#### □ 사업개요

- (총사업비) 66,048천원(도비 50%, 한국지방재정공제회 50%)
- (사업대상) 토지 38,702필지 정도(전주 외 5개 시군 도유지)
- (사업내용) 토지대장 기준 공유재산 관리대장의 누락재산 일제정비

#### □ 추진개요

- 위·수탁 협약 체결(한국국토정보공사) : '25. 4월
- 공유재산 실태조사 사업착수 및 현장조사 : '25. 4. ~ 11월
- 활용실태에 따른 실사용자 파악(익산시 등) : '25. 5. ~ 7월  
- 시군(읍·면·동) 이·통장 협조
- 실태조사 결과 보고 및 이용 방안 자료 검토 : '25. 11월

#### □ 추진상황

| 구 분    | 조사필지              | 조 치 사 항   |  |
|--------|-------------------|---|--|
| 합 계    | 38,702            | 전주시(1,065), 익산시(4,702), 남원시(5,420),<br>진안군(10,446), 장수군(5,491), 임실군(11,578) |  |
| 일치 재산  | 36,486<br>(94.3%) | 연속지적도 및 위성영상자료 활용<br>▣ 정상 자료  |  |
| 정비 대상  | 2,216<br>(5.7%)   | 현장조사 및 활용실태 조사 완료<br>▣ 재산관리대장 등록 및 후속조치 추진                                  |  |
| 시<br>군 | 전주시               | 49(0.1%)  | 누락재산 발생 사유<br><br>▣ 도로·하천사업 관련 취득 및 지적<br>재조사에 따라 분할된 재산 |
|        | 익산시               | 306(0.8%)   |  |
|        | 남원시               | 394(1.0%)   |  |
|        | 진안군               | 106(0.3%)   |  |
|        | 장수군               | 624(1.6%)   |  |
|        | 임실군               | 737(1.9%)   |  |

- 무단 사용되고 있던 누락재산 : 6개 시군 180필지 중  
→ 시범사업으로 4개 시군 대상 105필지에 대한 이·통장 협조  
합동실태 조사 결과 누락재산 75필지 실사용자 파악

#### □ 추진성과 및 기대효과

- 관내 현장을 잘 알고 있는 이·통장 협조로 조사 인력 절감 및  
조사시간 단축
- 공유재산 이용 및 관리에 대한 주민 의식 확산 고취

함께 혁신, 함께 성공, 새로운 전북



전북특별자치도



수신 장수군수(재무과장)  
(경유)

제목 도유재산 실태조사에 따른 실 사용자 현황 파악 협조 요청

1. 항상 공유재산 관리 업무에 적극 협조해 주시는 귀 시군에 감사드립니다.
2. 전북자치도청에서는 한국국토정보공사와 위수탁 협약하여 시군 소재 도유재산에 대해 토지대장기준 재산관리 대장의 누락재산에 대해 현장조사를 통한 활용실태 및 실 사용자를 파악하고 있습니다.
3. 이와 관련, 한국국토정보공사 전북지역본부 시군 지사에서는 9월 중 이·통장을 직접 대면 후 실 사용자 현황을 조사할 예정이오니
4. 장수군에서는 읍·면·동 소관 이·통장을 통해 실 사용자를 파악할 수 있도록 읍·면·동에 협조문 발송 및 추진상황을 설명하여 주시기 바랍니다.

붙임 도유재산 점유현황 1부(별도첨부). 끝.

전북특별자치도지사

주무관 **구윤서** 재산관리팀장 **송우연** 회계과장 **김예자** 2025. 9. 10.  
 협조자  
 시행 회계과-18736 접수  
 우 54968 전북특별자치도 전주시 완산구 효자로 225, (효자동3가, 전북특별 / http://www.jeonbuk.go.kr  
 자서도청) (효자동3가)  
 전화번호 063-280-2998 팩스번호 063-280-3168 / kucs69@korea.kr / 대한민국 공개  
 2036 하계올림픽 전북 유치 기원 "Go Beyond, Create Harmony" 모두의 한계를 넘어, 새로운 조화



## 전북특별자치도



수신 장수군수(재무과장)  
(경유)

제목 도유재산 실태조사에 따른 실 사용자 현황 파악 협조 요청

1. 항상 공유재산 관리 업무에 적극 협조해 주시는 귀 시군에 감사드립니다.
2. 전북자치도청에서는 한국국토정보공사와 위수탁 협약하여 시군 소재 도유재산에 대해 토지대장기준 재산관리 대장의 누락재산에 대해 현장조사를 통한 활용실태 및 실 사용자를 파악하고 있습니다.
3. 이와 관련, 한국국토정보공사 전북지역본부 시군 지사에서는 9월 중 이·통장을 직접 대면 후 실 사용자 현황을 조사할 예정이오니
4. 장수군에서는 읍·면·동 소관 이·통장을 통해 실 사용자를 파악할 수 있도록 읍·면·동에 협조문 발송 및 추진상황을 설명하여 주시기 바랍니다.

붙임 도유재산 점유현황 1부(별도첨부). 끝.

## 전북특별자치도지사

|      |              |        |                   |      |                            |   |
|------|--------------|--------|-------------------|------|----------------------------|---|
| 주무관  | <b>구은서</b>   | 재산관리팀장 | <b>송주연</b>        | 회계과장 | <b>김예자</b>                 | 2025. 9. 10.  |
| 협조자  |              |        |                   |      |                            | 접수  |
| 시행   | 회계과-18736    |        |                   |      |                            | 전북특별자치도 전주시 완산구 효자로 225, (효자동3가, 전북특별자치도청) (효자동37가) |
| 우    | 54968        |        |                   |      |                            | / http://www.jeonbuk.go.kr                          |
| 전화번호 | 063-280-2998 |        | 팩스번호 063-280-3168 |      | / kucs69@korea.kr / 대국민 공개 |   |

2036 하계올림픽 전북 유치 기원 "Go Beyond, Create Harmony" 모두의 한계를 넘어, 새로운 조화

## 4 **결혼이민자 등 국적취득 비용 지원 [여성가족과]**

### □ 사업개요

- (사업기간) '25. 1월 ~ 12월
- (총사업비) 70,200천원(도비 21,060, 시군비 49,140)
- (사업위치) 14개 시군
- (사업규모) 도내 국적 미취득자 234명
- (사업내용) 국적 취득자에게 국적취득 수수료 30만원 지원

### □ 추진개요

- (추진배경) 결혼이민자의 국적취득을 통한 지역사회 정착 촉진 및 인구 감소 및 지역 소멸 위기 대응
- (추진방향) 국적취득 지원을 통한 경제적 부담 완화 및 사후 정착 지원을 연계하여 지역 정착 및 인구구조 개선 도모

### □ 추진상황 및 계획

- 국적취득 지원을 위한 국적취득 멘토단 교육 : '25. 3월
- 국적취득 멘토단 활동 우수사례 발표회 개최 : '25. 12월
- 국적취득 절차 이해 등 국적취득 멘토단 교육 : '26. 3월
- 국적취득 멘토단 활동 우수사례 수기 공모전 추진 : '26. 10월중
- 국적취득 멘토단 수기 발표회 : '26. 12월중
- 지원사업 홍보 및 실적 점검 등 : 연중

### □ 추진성과 및 기대효과

- ('25년) 결혼이민자 국적취득 지원 227명
- 국적취득 비용 지원과 멘토단 운영을 통해 신규 입국 결혼이민자의 초기 정착부터 국적취득까지 안정적인 정착 지원 강화
- 국적취득 멘토단 우수사례 발굴·확산을 통해 지역사회 적응력 향상 및 결혼이민자 간 상호 지원체계 활성화

## 5 강소 연구개발특구 육성지원 (이차전지탄소산업과)

### □ 사업개요

- (사업기간<sup>1단계</sup>) '21. 3월 ~ '26. 2월(5년) \* 2단계 2026~2030년  
- '25년 사업기간 : '25. 3월 ~ '26. 2월
- (총사업비) 24,965만원(국비<15,915>, 도비 4,000, 시비 5,050)  
- '25년 사업비 : 4,165만원(국비<2,315>, 도비 850, 시비 1,000)
- (사업위치) 군산대, 군산국가·2산단, 새만금산단 1공구 일원
- (사업내용) 친환경 전기차 부품·소재 특화 분야를 중심으로 공공기술을 발굴하고 출자 이전 등 수요기업 연계를 통해 기술창업과 사업화 성과 창출

### □ 추진개요

- (추진배경) 기술-창업-성장이 선순환하는 기초지자체 단위의 소규모 산업 클러스터 육성을 통한 고용 창출 및 지역경제 활성화 도모
- (추진방향) 지자체-대학-연구기관 협력 생태계 조성, 공공기술 개발, 중소기업 기술 이전 및 사업화 지원 등 특구 기업 육성 지원

### □ 추진상황

- 2025년 군산 강소연구개발특구 심의위원회 : '25. 2월
- 군산 강소연구개발특구 1단계 성과 종합평가(타당) : '25. 4월
- 2024년 군산 강소연구개발특구 연차평가(최우수) : '25. 5월
- 2026년 군산 강소연구개발특구 심의위원회 : '26. 2월

### □ 추진성과

- 과학기술정보통신부 성과평가 2년 연속('23~'24년) 전국 최우수 달성
- 1단계('21~'25년) 누적 주요성과 : 연구소기업 37개소 등록, 기술 이전 239건, 신규창업 64건, 투자 연계 484억원, 일자리 1,136명 창출 등

## 6 소셜미디어를 활용한 도정 홍보 (소통기획과)

### □ 사업개요

- (사업기간) '25. 1월 ~ 12월
- (총사업비) 96,000천원(도비)
- (사업위치) 전북특별자치도
- (사업규모) 도 대표 소셜미디어 3종(페이스북, 인스타그램, 카카오토티) 운영·관리

### □ 추진개요

- (추진배경) 주요 정책, 문화·관광, 재난 안전수칙 등을 이용량이 높은 소셜미디어를 통해 신속하고 핵심적인 정보 전달로 도정 홍보
- (추진방향) 온라인 콘텐츠 제작, 이벤트 등 매체별 특성에 따른 맞춤형 홍보 추진

### □ 추진상황 및 계획

- 2025년 관광명소 홍보를 위한 도내 사진작가 계약 체결 : '25. 2. 11.
- 2025 「제11회 올해의 SNS 대상」 수상 : '25. 11. 26.
- 2025년도 온라인 홍보 채널 만족도\* 조사 추진 : '25. 12. 10.

\* 온라인 홍보 채널의 전반적인 만족도 : 90.9%(총 응답자 2,696명 중 만족 이상 2,452명)

### □ 추진성과 및 기대효과

- 온라인 콘텐츠 673회 제작·홍보 및 이벤트 9회 추진
- '24년 대비 페이스북 등 소셜미디어 친구 수 3,222명 증가
- 도 브랜드 인지도 제고 및 문화·관광 집중 홍보를 통한 생활인구 확보 등
- 「올해의 SNS 대상」 역대 수상 실적

| 구 분   | 수상 실적                         |
|-------|-------------------------------|
| 2025년 | 광역지자체 부문 페이스북·인스타그램 최우수상      |
| 2024년 | 페이스북 종합 대상, 광역지자체 부문 인스타그램 대상 |
| 2023년 | 광역지자체 부문 페이스북·인스타그램 대상        |



“올해의 SNS”는

✓ (사)한국소셜콘텐츠진흥협회가 기업/공공기관/소상공인 및 중소기업/개인의 SNS **매체별**(블로그, 페이스북, 인스타그램, 카카오토리, 유튜브 등) 활용현황을 평가해 고객, 국민과 활발히 소통하고 있는 기업, 기관을 찾아 널리 알리고, 나아가 올바른 SNS 활용문화를 정착시키기 위해 지난 2015년에 제정했습니다.

✓ 특히, 소셜네트워크서비스 전체를 평가하는 당 기관의 '대한민국 SNS대상'과는 달리 본 상은 매체별로 심사함으로써, 보다 소통을 중시하는 개인 및 기관 소셜크리에이터를 선정하여 대한민국의 원활한 커뮤니케이션 문화를 만들고자 합니다.

■ 후보선정 및 진행방식

- \* 후보자 선정 : 올해의 SNS 홈페이지를 통해 별도 신청서 및 공적서 접수
- \* /공공/소상공인 및 중소기업/개인부문 접수 및 심사비 50만원
- \* 기업/공공/소상공인 및 중소기업/개인 부문 : 정량(40%)/심사위원(60%)을 합산하여 시상자 선정

■ 시상 내역

| 시상명    | 시상 부문                                  | 내 용               | 비 고  |
|--------|--|-------------------|--|
| 블로그    | 기업/정부부처/<br>광역시자체/기초지자체/<br>공기업/비영리/개인 | 대상 1개,<br>최우수상 2개 | ◆ 부문의 수상 기업/기관/소상공인 및 중소기업/개인/대행사가 없을 경우 수여하지 않을 수 있음<br>◆ 각 상은 (사)한국소셜콘텐츠진흥협회 회장 명의의 상장 및 상패 수여<br>◆ SNS운영 대행사 요청 시 추가 상장 및 상패 별도 (별도비용 50만원)<br>- 대행사 수상은 시상식장에서 수여하지 않고 접수처에서 수령하시기 바랍니다. |
| 페이스북   | 기업/정부부처/<br>광역시자체/기초지자체/<br>공기업/비영리/개인 | 대상 1개,<br>최우수상 2개 |  |
| 유튜브    | 기업/정부부처/<br>광역시자체/기초지자체/<br>공기업/비영리/개인 | 대상 1개,<br>최우수상 2개 |  |
| 인스타그램  | 기업/정부부처/<br>광역시자체/기초지자체/<br>공기업/비영리/개인 | 대상 1개,<br>최우수상 2개 |  |
| 네이버포스트 | 기업/정부부처/<br>광역시자체/기초지자체/<br>공기업/비영리/개인 | 대상 1개,<br>최우수상 2개 |  |
| 카카오토리  | 기업/정부부처/<br>광역시자체/기초지자체/<br>공기업/비영리/개인 | 대상 1개,<br>최우수상 2개 |  |
| 카카오채널  | 기업/정부부처/<br>광역시자체/기초지자체/<br>공기업/비영리/개인 | 대상 1개,<br>최우수상 2개 |  |
| 메타버스   | 기업/정부부처/<br>광역시자체/기초지자체/<br>공기업/비영리/개인 | 대상 1개,<br>최우수상 2개 |  |
| 틱톡     | 기업/정부부처/<br>광역시자체/기초지자체/<br>공기업/비영리/개인 | 대상 1개,<br>최우수상 2개 |  |

## 7 찾아가는 전화금융사기 예방교육 추진 (자치경찰정책과)

### □ 사업개요

- (사업기간) '25. 1월 ~ 12월
- (총사업비) 56,000천원(도비)
- (사업위치) 도내 14개 시·군
- (사업규모) 노인, 학생 등 금융약자 대상 보이스피싱 예방교육 방문실시

### □ 추진개요

- (추진배경) 금융약자에 대한 전화금융사기 범죄 경각심 고취에 따른 피해 예방
- (추진방향) 전북신용보증재단과 위탁 체결 및 교육 전담강사를 채용하여, 경찰서 및 시군, 지역 복지관 등의 신청에 따라 강사 방문교육

### □ 추진상황 및 계획

- 사업 운영 위탁계약 체결(신용보증재단) : '25. 1월
- 찾아가는 전화금융사기 예방 교육 추진 : '25. 2 ~ 12월
- 교육인원 및 횟수 확대를 통해 피해 도민 감소 제고

### □ 추진성과 및 기대효과

- (추진성과) 도인재개발원, 김제제일사회복지관, 임실충경신병교육대 등 교육기관을 연계하여 교육 실시(연 100회 이상 교육 추진)

| 구분 | 계      | 전주 | 군산 | 익산 | 정읍 | 남원 | 김제 | 완주 | 진안 | 무주 | 장수 | 임실 | 순창 | 고창 | 부안 |
|----|--------|----|----|----|----|----|----|----|----|----|----|----|----|----|----|
| 횟수 | 누계 102 | 16 | 11 | 3  | 12 | 10 | 13 | 4  | 1  | 2  | 2  | 18 | 3  | 5  | 2  |

- (기대효과) 도내 보이스피싱 발생건수 감소

| 구분    | 발생건수 | 증감  | 감소율   |
|-------|------|-----|-------|
| 2024년 | 620  | △18 | △2.9% |
| 2025년 | 602  |     |       |

## IX. 현장방문 결과

### 남원 천연물 화장품 시험검사임상센터 구축 사업 등 현장점검

#### □ 방문개요

- (일 시) 2025. 4. 21.(화) 10:30 ~ 16:00
- (방 문 지) 남원 바이오테스팅센터, 남원 달빛정원
- (참 석) 21명(결산검사위원 15명, 자치행정국장 등 6명)
  - 검사위원 : 도의원 1, 세무사 1, 변호사 1, 전직공무원 10
  - 도 : 자치행정국장, 회계과장, (남원시) 부시장, 신성장산업과장, 관광과장
- 주요내용 : 바이오테스팅센터 및 달빛정원 브리핑 및 시찰 등

#### □ 주요사업 추진현황

- 천연물 화장품 시험검사임상센터 구축 사업(바이오테스팅센터)
  - 위 치 : 남원시 노암동 866-1
  - 사업기간 : 2023 ~ 2026년(4년) / 총사업비 : 190억원(국비 95, 도비 28.5, 시비 66.5)
  - 사업내용 : 전용공간 및 시험·검사·인증 장비구축, 공동연구장비 이용지원 등 (지상 4층, 건축면적 1,081㎡, 연면적 4,066㎡)
- 계획공모형 지역관광개발(RE-PLUS) 사업(달빛정원)
  - 위 치 : 남원시 어현동 37-84번지 일원(구.비사벌콘도 부지(7,807㎡))
  - 사업기간 : 2020년 ~ 2025년(6년) / 총사업비 : 119.5억원(국 30, 도 32, 시 57.5)
  - 사업내용 : 방문자센터 건립(452㎡) 및 지하 1층 전시시설 리모델링(3,376㎡), 달빛정원 조성 등(1동/1층 건축면적 699.56㎡, 3,741.23㎡)

#### □ 결산검사 위원 당부사항

- 최근 K-뷰티의 관심이 높아져 있는 이 기회를 잘 잡아 바이오테스팅센터가 K-뷰티의 신뢰와 성장을 뒷받침하는 핵심 기반이 되어주길 당부
- 도와 협력하여 철저한 공모사업 대응으로 국비 확보 노력 당부



바이오 테스팅 센터



달빛정원



X

전년도 검사결과 조치내용



# 2024회계연도 개선·권고사항 처리결과

## 1. 세출예산 이월액 최소화 방안 마련

- ① 예산과 ② 전 실과

## 2. 시군 지방재정 상반기 신속집행률 제고방안 강구

- ① 예산과

## 3. 청년 등 세대별 정책예산의 적정성 확보

- ① 인구청년정책과 ② 고령친화정책과

## 4. 민간위탁사업 사후관리 철저

- ① 정책기획관, 전 실과

## 5. 산림인접마을 비상소화장치 조속 설치

- ① 119대응과

## 6. 시도비보조금등반환수입 수납 철저

- ① 인구청년정책과 ② 자연재난과 ③ 유산관리과 ④ 사회복지정책과  
⑤ 여성가족과 ⑥ 고령친화정책과 ⑦ 장애인복지정책과 ⑧ 건강증진과  
⑨ 감염병관리과 ⑩ 물통합관리과 ⑪ 주택건축과 ⑫ 일자리민생경제과  
⑬ 금융사회적경제과 ⑭ 스마트농산과 ⑮ 교육협력추진단

| 부 서 명      | 예산과   |       |          |       |          |      |         |  |     |     |     |     |     |     |     |    |       |     |       |     |      |      |    |     |    |     |    |      |      |    |     |    |     |    |      |
|------------|---|-------|----------|-------|----------|------|---------|--|-----|-----|-----|-----|-----|-----|-----|----|-------|-----|-------|-----|------|------|----|-----|----|-----|----|------|------|----|-----|----|-----|----|------|
| 제 목        | 1. 세출예산 이월액 최소화 방안 마련   |       |          |       |          |      |         |  |     |     |     |     |     |     |     |    |       |     |       |     |      |      |    |     |    |     |    |      |      |    |     |    |     |    |      |
| 개선내용       | 이월예산 과다 발생 시 재정운영의 유연성 및 효율성이 저하되고, 예·결산 심사 및 부정적 언론보도 등 대내외적 문제가 발생할 수 있으므로 세출예산 이월액을 최소화할 수 있는 방안 마련 필요   |       |          |       |          |      |         |  |     |     |     |     |     |     |     |    |       |     |       |     |      |      |    |     |    |     |    |      |      |    |     |    |     |    |      |
| 처리결과 또는 계획 | <p>□ 추진경과</p> <ul style="list-style-type: none"> <li>○ 예산편성 및 집행관리 강화를 위해 이월예산 관리방안에 대한 내부검토 실시(본예산, 추경예산 편성 시) <ul style="list-style-type: none"> <li>- 분기별 점검 및 우선집행 독려로, 전년대비 '25년 이월예산 626억원 감소</li> </ul> </li> </ul> <p>※ 2025회계연도 이월예산 현황 <span style="float: right;">(단위 : 건, 억원)</span></p> <table border="1" data-bbox="354 1111 1423 1339"> <thead> <tr> <th rowspan="2">구 분</th> <th colspan="2">2025년(A)</th> <th colspan="2">2024년(B)</th> <th colspan="2">증감(A-B)</th> </tr> <tr> <th>사업수</th> <th>금 액</th> <th>사업수</th> <th>금 액</th> <th>사업수</th> <th>금 액</th> </tr> </thead> <tbody> <tr> <td>합 계</td> <td>93</td> <td>1,139</td> <td>105</td> <td>1,765</td> <td>△12</td> <td>△626</td> </tr> <tr> <td>명시이월</td> <td>59</td> <td>690</td> <td>67</td> <td>936</td> <td>△8</td> <td>△246</td> </tr> <tr> <td>사고이월</td> <td>34</td> <td>449</td> <td>38</td> <td>829</td> <td>△4</td> <td>△380</td> </tr> </tbody> </table> <p>□ 처리결과(계획)</p> <ul style="list-style-type: none"> <li>○ 예산 편성 시 인허가 등 사전절차 이행 여부, 부지확보 여부 등 예산 집행 부진 요인 사전 분석을 통해 집행 지연이 예상되는 사업은 예산 반영을 지양하는 등 예산 편성 단계에서부터 이월 최소화 관리</li> <li>○ 예산 집행의 책임성 강화를 위해 연례 반복적 이월 사업에 대해서는 다음연도 예산 편성 시 실집행률을 기준으로 예산 반영 검토</li> <li>○ 예산의 활용도를 극대화하기 위해 이월예산을 우선적으로 집행 하도록 독려하여 재이월(1차명시이월 → 2차사고이월) 최소화</li> </ul> | 구 분   | 2025년(A) |       | 2024년(B) |      | 증감(A-B) |  | 사업수 | 금 액 | 사업수 | 금 액 | 사업수 | 금 액 | 합 계 | 93 | 1,139 | 105 | 1,765 | △12 | △626 | 명시이월 | 59 | 690 | 67 | 936 | △8 | △246 | 사고이월 | 34 | 449 | 38 | 829 | △4 | △380 |
| 구 분        | 2025년(A)  |       | 2024년(B) |       | 증감(A-B)  |      |         |  |     |     |     |     |     |     |     |    |       |     |       |     |      |      |    |     |    |     |    |      |      |    |     |    |     |    |      |
|            | 사업수   | 금 액   | 사업수      | 금 액   | 사업수      | 금 액  |         |  |     |     |     |     |     |     |     |    |       |     |       |     |      |      |    |     |    |     |    |      |      |    |     |    |     |    |      |
| 합 계        | 93  | 1,139 | 105      | 1,765 | △12      | △626 |         |  |     |     |     |     |     |     |     |    |       |     |       |     |      |      |    |     |    |     |    |      |      |    |     |    |     |    |      |
| 명시이월       | 59  | 690   | 67       | 936   | △8       | △246 |         |  |     |     |     |     |     |     |     |    |       |     |       |     |      |      |    |     |    |     |    |      |      |    |     |    |     |    |      |
| 사고이월       | 34  | 449   | 38       | 829   | △4       | △380 |         |  |     |     |     |     |     |     |     |    |       |     |       |     |      |      |    |     |    |     |    |      |      |    |     |    |     |    |      |

| 부 서 명             | 예산과  |        |       |               |     |               |                   |         |        |       |       |                  |         |        |       |       |
|-------------------|--|--------|-------|---------------|-----|---------------|-------------------|---------|--------|-------|-------|------------------|---------|--------|-------|-------|
| 제 목               | 2. 시·군 지방재정 상반기 신속집행률 제고방안 강구  |        |       |               |     |               |                   |         |        |       |       |                  |         |        |       |       |
| 개선내용              | <ul style="list-style-type: none"> <li>○ 지방재정 신속집행의 중요성을 감안하여 집행 부진 시군에 대한 현장 컨설팅 및 집행 독려를 강화하고, 애로·건의사항 등을 적극 발굴 해소 지원 바람</li> <li>○ 시군이 집행률을 제고할 수 있도록 우수 시군에 대하여 인센티브 지원 강화 등 지방재정 집행률 제고를 위한 대책을 마련 바람</li> </ul>  |        |       |               |     |               |                   |         |        |       |       |                  |         |        |       |       |
| 처리결과 또는 계획        | <p>□ 추진경과</p> <ul style="list-style-type: none"> <li>○ 도 및 시군 자체 추진계획 수립('25.1월, '25.10월, '26.2월)</li> <li>○ 집행 부진 시군 현장컨설팅 추진('25년 4개 시군, '26년 6개 시군)</li> <li>○ 집행 부진 시군 집행 제고 회의 개최('25년 상반기 6회·하반기 1회, '26년 1분기 7회)</li> </ul> <p>□ 추진실적 <span style="float: right;">(단위 : 억원)</span></p> <table border="1" style="width: 100%; border-collapse: collapse; text-align: center;"> <thead> <tr> <th style="width: 20%;">구 분</th> <th style="width: 20%;">목표액</th> <th style="width: 20%;">집행액</th> <th style="width: 20%;">집행률</th> <th style="width: 20%;">정부목표(6.30.기준)</th> </tr> </thead> <tbody> <tr> <td>'25년 상반기(6.30.기준)</td> <td>156,585</td> <td>94,184</td> <td>60.1%</td> <td>59.7%</td> </tr> <tr> <td>'26년 상반기(4.7.기준)</td> <td>152,625</td> <td>44,410</td> <td>29.1%</td> <td>58.3%</td> </tr> </tbody> </table> <p>□ 처리결과</p> <ul style="list-style-type: none"> <li>○ 지속적인 집행독려 및 노력으로 '25년 상반기 신속집행 목표 달성</li> <li>○ 집행 부진 시군 대상으로 수시 집행점검회의, 현장 컨설팅을 지속하고, 국비 적기 교부 지속 건의, 사전 행정절차를 간소화 하는 등 행정적 지원 강화 예정</li> </ul> | 구 분    | 목표액   | 집행액           | 집행률 | 정부목표(6.30.기준) | '25년 상반기(6.30.기준) | 156,585 | 94,184 | 60.1% | 59.7% | '26년 상반기(4.7.기준) | 152,625 | 44,410 | 29.1% | 58.3% |
| 구 분               | 목표액  | 집행액    | 집행률   | 정부목표(6.30.기준) |     |               |                   |         |        |       |       |                  |         |        |       |       |
| '25년 상반기(6.30.기준) | 156,585  | 94,184 | 60.1% | 59.7%         |     |               |                   |         |        |       |       |                  |         |        |       |       |
| '26년 상반기(4.7.기준)  | 152,625  | 44,410 | 29.1% | 58.3%         |     |               |                   |         |        |       |       |                  |         |        |       |       |

| 부 서 명       | 인구청년정책과   |                     |                  |     |     |     |     |     |   |     |       |       |     |     |     |        |    |       |       |     |     |    |            |    |     |     |    |    |    |       |   |     |     |     |     |     |             |    |     |     |     |     |    |          |    |    |   |    |   |   |     |                |              |                  |     |               |                     |              |     |        |       |        |     |            |           |              |
|-------------|---|---------------------|------------------|-----|-----|-----|-----|-----|---|-----|-------|-------|-----|-----|-----|--------|----|-------|-------|-----|-----|----|------------|----|-----|-----|----|----|----|-------|---|-----|-----|-----|-----|-----|-------------|----|-----|-----|-----|-----|----|----------|----|----|---|----|---|---|-----|----------------|--------------|------------------|-----|---------------|---------------------|--------------|-----|--------|-------|--------|-----|------------|-----------|--------------|
| 제 목         | 3. 청년 등 세대별 정책예산의 적정성 확보  |                     |                  |     |     |     |     |     |   |     |       |       |     |     |     |        |    |       |       |     |     |    |            |    |     |     |    |    |    |       |   |     |     |     |     |     |             |    |     |     |     |     |    |          |    |    |   |    |   |   |     |                |              |                  |     |               |                     |              |     |        |       |        |     |            |           |              |
| 개선내용        | <ul style="list-style-type: none"> <li>○ 청년세대의 정주여건, 일자리, 주거, 문화·생활 인프라 등에 대해 예산을 전폭적으로 확대하여 청년층이 실질적으로 체감할 수 있는 정책 효과 창출 필요</li> <li>○ 청년층에 대한 투자 확대는 단순 복지가 아닌 인구 회복, 지역경제 유지, 복지 지속성 확보를 위한 전략적 투자라는 인식 전환 필요</li> </ul>   |                     |                  |     |     |     |     |     |   |     |       |       |     |     |     |        |    |       |       |     |     |    |            |    |     |     |    |    |    |       |   |     |     |     |     |     |             |    |     |     |     |     |    |          |    |    |   |    |   |   |     |                |              |                  |     |               |                     |              |     |        |       |        |     |            |           |              |
| 처리결과 또는 계획  | <p>□ 추진경과</p> <ul style="list-style-type: none"> <li>○ 제4차년도('26년) 청년정책 시행계획 수립 추진 중<br/>(단위 : 건/ 억원)</li> </ul> <table border="1" data-bbox="347 900 1423 1176"> <thead> <tr> <th>분 야</th> <th>사업수</th> <th>계</th> <th>국 비</th> <th>도 비</th> <th>시군비</th> <th>기 타</th> </tr> </thead> <tbody> <tr> <td>계</td> <td>100</td> <td>3,577</td> <td>2,006</td> <td>786</td> <td>561</td> <td>224</td> </tr> <tr> <td>1. 일자리</td> <td>28</td> <td>2,229</td> <td>1,560</td> <td>408</td> <td>226</td> <td>35</td> </tr> <tr> <td>2. 교육·직업훈련</td> <td>12</td> <td>189</td> <td>105</td> <td>43</td> <td>18</td> <td>23</td> </tr> <tr> <td>3. 주거</td> <td>9</td> <td>578</td> <td>149</td> <td>132</td> <td>147</td> <td>150</td> </tr> <tr> <td>4. 금융·복지·문화</td> <td>40</td> <td>556</td> <td>192</td> <td>185</td> <td>163</td> <td>16</td> </tr> <tr> <td>5. 참여·기반</td> <td>11</td> <td>25</td> <td>-</td> <td>18</td> <td>7</td> <td>-</td> </tr> </tbody> </table> <p>※ '25년 91개 사업 2,137억원 / 전년대비 1,440억원 증가</p> <ul style="list-style-type: none"> <li>○ 분야별 계획 <ul style="list-style-type: none"> <li>- (일자리) 청년농업인 육성 및 맞춤형 취창업 지원, 적극적인 기업유치 등 <ul style="list-style-type: none"> <li>● 대기업 계열사 7개사 포함 249건, 17조 4,853억원 투자협약, 20,504개 일자리</li> <li>● 신규펀드 누적 1조984억원, TIPS운영사 8개사 유치(선정 10배 확대 2-21개)</li> <li>● 도내 산업현장에서 요구하는 맞춤형 인재 양성 및 취업지원</li> </ul> </li> <li>- (생활안정) 생애주기(구직·취업·정착) 맞춤형 지원 및 주거 안정을 통한 생활기반 조성 <ul style="list-style-type: none"> <li>● 청년 합성패키지(구직활력수당, 취업청년수당, 정착두배적금) 확대</li> </ul> </li> </ul> </li> </ul> <table border="1" data-bbox="347 1572 1423 1729"> <thead> <tr> <th>구 분</th> <th>(구직)전북형 청년활력수당</th> <th>(재직)전북형 청년수당</th> <th>(정착)전북청년 함께 두배적금</th> </tr> </thead> <tbody> <tr> <td>대 상</td> <td>미취업 청년 2,000명</td> <td>중소기업 등 재직 청년 3,000명</td> <td>재직 청년 2,300명</td> </tr> <tr> <td>사업비</td> <td>60.5억원</td> <td>108억원</td> <td>29.8억원</td> </tr> <tr> <td>지원용</td> <td>월 50만원/6개월</td> <td>월 30만원/1년</td> <td>월 10만원/2년 만기</td> </tr> </tbody> </table> <ul style="list-style-type: none"> <li>- (주거) 공공임대주택 공급 및 임대보증금 지원 확대(신혼부부→신혼부부 청년, 최대 2천만원→최대 5천만원), 전북형 반값 주택 500호 건립(신규, '26년 공사 예정)</li> </ul> <p>□ 처리결과(계획)</p> <ul style="list-style-type: none"> <li>○ 양질의 일자리 창출, 주거지원 등 청년이 필요로 하는 수요를 지속적으로 반영하여 청년 유출을 방지하고, 지역 정착을 위해 체감할 수 있는 정책을 추진하겠음</li> </ul> | 분 야                 | 사업수              | 계   | 국 비 | 도 비 | 시군비 | 기 타 | 계 | 100 | 3,577 | 2,006 | 786 | 561 | 224 | 1. 일자리 | 28 | 2,229 | 1,560 | 408 | 226 | 35 | 2. 교육·직업훈련 | 12 | 189 | 105 | 43 | 18 | 23 | 3. 주거 | 9 | 578 | 149 | 132 | 147 | 150 | 4. 금융·복지·문화 | 40 | 556 | 192 | 185 | 163 | 16 | 5. 참여·기반 | 11 | 25 | - | 18 | 7 | - | 구 분 | (구직)전북형 청년활력수당 | (재직)전북형 청년수당 | (정착)전북청년 함께 두배적금 | 대 상 | 미취업 청년 2,000명 | 중소기업 등 재직 청년 3,000명 | 재직 청년 2,300명 | 사업비 | 60.5억원 | 108억원 | 29.8억원 | 지원용 | 월 50만원/6개월 | 월 30만원/1년 | 월 10만원/2년 만기 |
| 분 야         | 사업수   | 계                   | 국 비              | 도 비 | 시군비 | 기 타 |     |     |   |     |       |       |     |     |     |        |    |       |       |     |     |    |            |    |     |     |    |    |    |       |   |     |     |     |     |     |             |    |     |     |     |     |    |          |    |    |   |    |   |   |     |                |              |                  |     |               |                     |              |     |        |       |        |     |            |           |              |
| 계           | 100   | 3,577               | 2,006            | 786 | 561 | 224 |     |     |   |     |       |       |     |     |     |        |    |       |       |     |     |    |            |    |     |     |    |    |    |       |   |     |     |     |     |     |             |    |     |     |     |     |    |          |    |    |   |    |   |   |     |                |              |                  |     |               |                     |              |     |        |       |        |     |            |           |              |
| 1. 일자리      | 28  | 2,229               | 1,560            | 408 | 226 | 35  |     |     |   |     |       |       |     |     |     |        |    |       |       |     |     |    |            |    |     |     |    |    |    |       |   |     |     |     |     |     |             |    |     |     |     |     |    |          |    |    |   |    |   |   |     |                |              |                  |     |               |                     |              |     |        |       |        |     |            |           |              |
| 2. 교육·직업훈련  | 12  | 189                 | 105              | 43  | 18  | 23  |     |     |   |     |       |       |     |     |     |        |    |       |       |     |     |    |            |    |     |     |    |    |    |       |   |     |     |     |     |     |             |    |     |     |     |     |    |          |    |    |   |    |   |   |     |                |              |                  |     |               |                     |              |     |        |       |        |     |            |           |              |
| 3. 주거       | 9   | 578                 | 149              | 132 | 147 | 150 |     |     |   |     |       |       |     |     |     |        |    |       |       |     |     |    |            |    |     |     |    |    |    |       |   |     |     |     |     |     |             |    |     |     |     |     |    |          |    |    |   |    |   |   |     |                |              |                  |     |               |                     |              |     |        |       |        |     |            |           |              |
| 4. 금융·복지·문화 | 40  | 556                 | 192              | 185 | 163 | 16  |     |     |   |     |       |       |     |     |     |        |    |       |       |     |     |    |            |    |     |     |    |    |    |       |   |     |     |     |     |     |             |    |     |     |     |     |    |          |    |    |   |    |   |   |     |                |              |                  |     |               |                     |              |     |        |       |        |     |            |           |              |
| 5. 참여·기반    | 11  | 25                  | -                | 18  | 7   | -   |     |     |   |     |       |       |     |     |     |        |    |       |       |     |     |    |            |    |     |     |    |    |    |       |   |     |     |     |     |     |             |    |     |     |     |     |    |          |    |    |   |    |   |   |     |                |              |                  |     |               |                     |              |     |        |       |        |     |            |           |              |
| 구 분         | (구직)전북형 청년활력수당  | (재직)전북형 청년수당        | (정착)전북청년 함께 두배적금 |     |     |     |     |     |   |     |       |       |     |     |     |        |    |       |       |     |     |    |            |    |     |     |    |    |    |       |   |     |     |     |     |     |             |    |     |     |     |     |    |          |    |    |   |    |   |   |     |                |              |                  |     |               |                     |              |     |        |       |        |     |            |           |              |
| 대 상         | 미취업 청년 2,000명   | 중소기업 등 재직 청년 3,000명 | 재직 청년 2,300명     |     |     |     |     |     |   |     |       |       |     |     |     |        |    |       |       |     |     |    |            |    |     |     |    |    |    |       |   |     |     |     |     |     |             |    |     |     |     |     |    |          |    |    |   |    |   |   |     |                |              |                  |     |               |                     |              |     |        |       |        |     |            |           |              |
| 사업비         | 60.5억원  | 108억원               | 29.8억원           |     |     |     |     |     |   |     |       |       |     |     |     |        |    |       |       |     |     |    |            |    |     |     |    |    |    |       |   |     |     |     |     |     |             |    |     |     |     |     |    |          |    |    |   |    |   |   |     |                |              |                  |     |               |                     |              |     |        |       |        |     |            |           |              |
| 지원용         | 월 50만원/6개월  | 월 30만원/1년           | 월 10만원/2년 만기     |     |     |     |     |     |   |     |       |       |     |     |     |        |    |       |       |     |     |    |            |    |     |     |    |    |    |       |   |     |     |     |     |     |             |    |     |     |     |     |    |          |    |    |   |    |   |   |     |                |              |                  |     |               |                     |              |     |        |       |        |     |            |           |              |

| 부 서 명      | 고령친화정책과   |         |        |         |        |  |       |   |   |   |    |       |         |         |        |         |        |       |         |         |        |         |        |       |         |         |        |         |        |
|------------|---|---------|--------|---------|--------|--|-------|---|---|---|----|-------|---------|---------|--------|---------|--------|-------|---------|---------|--------|---------|--------|-------|---------|---------|--------|---------|--------|
| 제 목        | 3. 청년 등 세대별 정책예산의 적정성 확보  |         |        |         |        |  |       |   |   |   |    |       |         |         |        |         |        |       |         |         |        |         |        |       |         |         |        |         |        |
| 개선내용       | 시니어 정책은 단순 지원에서 벗어나 평생학습, 재취업, 사회공헌 기반의 활동 중심 '생산적 복지'로 전환해야 함  |         |        |         |        |  |       |   |   |   |    |       |         |         |        |         |        |       |         |         |        |         |        |       |         |         |        |         |        |
| 처리결과 또는 계획 | <p>□ 추진경과</p> <p>○ 우리도의 시니어 정책은 단순 지원을 넘어 평생학습, 재취업, 사회공헌 기반 활동 중심 '생산적 복지'를 위하여 현재 노인일자리 89,633개(공익활동 62,991명, 역량활동 21,063명, 공동체 4,014명, 취업지원 1,565명)를 제공하고 있으며, 최근 3년간 사업량과 예산이 매년 증가*했음. 또한, '25년도에 1,073명의 어르신이 취업 교육을 통해 일자리를 연계받았으며, 14개 시군에서 노인대학(건강·노래교실 등 운영), 복지관, 경로당 활성화 사업을 활성화하여 평생학습 기회를 확대하고 있음</p> <p style="text-align: center;">&lt; 최근 3년간 노인일자리 사업 현황 &gt;<br/>(단위 : 백만원, 명 / 본예산 기준)</p> <table border="1" data-bbox="357 1473 1420 1684"> <thead> <tr> <th rowspan="2">연 도</th> <th colspan="4">사 업 비</th> <th rowspan="2">사 업 량</th> </tr> <tr> <th>계</th> <th>국</th> <th>도</th> <th>시군</th> </tr> </thead> <tbody> <tr> <td>2026년</td> <td>424,171</td> <td>212,086</td> <td>84,834</td> <td>127,251</td> <td>89,633</td> </tr> <tr> <td>2025년</td> <td>383,194</td> <td>191,597</td> <td>76,639</td> <td>114,958</td> <td>86,714</td> </tr> <tr> <td>2024년</td> <td>346,983</td> <td>173,491</td> <td>69,397</td> <td>104,095</td> <td>78,841</td> </tr> </tbody> </table> <p>□ 처리결과(계획)</p> <p>○ 앞으로도 어르신들이 활기차고 건강한 노후생활을 위하여 능동적으로 사회에 참여할 수 있도록 다양한 일자리를 발굴하고 사회공헌 활동 기회를 넓힐 수 있도록 적극 노력하겠음</p> | 연 도     | 사 업 비  |         |        |  | 사 업 량 | 계 | 국 | 도 | 시군 | 2026년 | 424,171 | 212,086 | 84,834 | 127,251 | 89,633 | 2025년 | 383,194 | 191,597 | 76,639 | 114,958 | 86,714 | 2024년 | 346,983 | 173,491 | 69,397 | 104,095 | 78,841 |
| 연 도        | 사 업 비   |         |        |         | 사 업 량  |  |       |   |   |   |    |       |         |         |        |         |        |       |         |         |        |         |        |       |         |         |        |         |        |
|            | 계   | 국       | 도      | 시군      |        |  |       |   |   |   |    |       |         |         |        |         |        |       |         |         |        |         |        |       |         |         |        |         |        |
| 2026년      | 424,171   | 212,086 | 84,834 | 127,251 | 89,633 |  |       |   |   |   |    |       |         |         |        |         |        |       |         |         |        |         |        |       |         |         |        |         |        |
| 2025년      | 383,194   | 191,597 | 76,639 | 114,958 | 86,714 |  |       |   |   |   |    |       |         |         |        |         |        |       |         |         |        |         |        |       |         |         |        |         |        |
| 2024년      | 346,983   | 173,491 | 69,397 | 104,095 | 78,841 |  |       |   |   |   |    |       |         |         |        |         |        |       |         |         |        |         |        |       |         |         |        |         |        |

|            |  |
|------------|--|
| 부 서 명      | 정책기획관  |
| 제 목        | 4. 민간위탁사업 사후관리 철저  |
| 개선내용       | <p>민간위탁 사업은 매년 사무감사와 정산검사, 지도점검 및 성과 평가를 실시하고 있으며, 철저한 사후관리 강화를 위하여 결산서 검사 등 외부 회계감사 도입을 위한 동향 파악 중</p>  |
| 처리결과 또는 계획 | <p><input type="checkbox"/> 추진경과</p> <ul style="list-style-type: none"> <li>○ 기존의 자율적 회계 검증 체계에서 3억원 이상 민간위탁 사무에 대한 외부 회계 검증 실시 등 규정 강화(26년 민간위탁 운영관리계획)</li> </ul> <p><input type="checkbox"/> 처리결과(계획)</p> <ul style="list-style-type: none"> <li>○ 결산서 검사 등 외부 회계감사 도입을 위한 타 시도 사례를 파악하고 관계부서 의견을 수렴하여 조례 및 규칙 개정안 마련 예정</li> </ul> |

| 부 서 명      | 119대응과  |       |       |       |       |       |       |       |  |  |       |       |       |       |       |       |       |       |      |    |    |    |    |    |    |    |    |     |    |    |     |     |     |     |     |     |
|------------|---|-------|-------|-------|-------|-------|-------|-------|--|--|-------|-------|-------|-------|-------|-------|-------|-------|------|----|----|----|----|----|----|----|----|-----|----|----|-----|-----|-----|-----|-----|-----|
| 제 목        | 5. 산림인접마을 비상소화장치 조속 설치  |       |       |       |       |       |       |       |  |  |       |       |       |       |       |       |       |       |      |    |    |    |    |    |    |    |    |     |    |    |     |     |     |     |     |     |
| 개선내용       | <ul style="list-style-type: none"> <li>○ 산림인접마을 비상소화장치 조속 설치('27년까지 단계적 추진을 '26년까지 조속히 완료)</li> <li>○ 도비 보조금 상향(현재 도비 30% 지원 → 변경 도비 50% 지원) 등 다각적인 협력 방안을 모색하여 조속한 기일 내 조치</li> </ul>  |       |       |       |       |       |       |       |  |  |       |       |       |       |       |       |       |       |      |    |    |    |    |    |    |    |    |     |    |    |     |     |     |     |     |     |
| 처리결과 또는 계획 | <p><input type="checkbox"/> 추진경과</p> <ul style="list-style-type: none"> <li>○ 산불의 대형화에 따라 산림인접마을(산림으로부터 100m 이내 마을) 주민 자율진화체계 구축을 위해 '22년 도내 산림인접마을 87개소를 선정하여 '23~'27년까지 단계적으로 설치 추진 중에 있으며 '26년 4월 현재 116개소 설치로 기존 87개소는 조속히 설치 완료하였음</li> <li>○ 산림인접마을 비상소화장치 설치 사업비는 '25년 상반기까지는 도:시군 3:7 매칭사업으로 진행하였으나, '25년 경상도 지역 대규모 산불을 계기로 소방청에서 정부추경을 마련하여 도내 50개소를 추가로 설치하였음(국비 50% + 도비 15% + 시군비 35%)</li> </ul> <p><input type="checkbox"/> 처리결과(계획)</p> <ul style="list-style-type: none"> <li>○ '26년부터 '30년까지 250개소를 추가로 도내에 설치할 계획이며, 250개소 설치비용은 국비 50%, 도비 15%, 시군비 35% 매칭사업으로 진행 예정임. '26년에는 30개소를 설치하고 있으며 설치비용은 3억원(1개소 1천만원)으로 국비 50%, 도비 15%, 시군비 35% 매칭 사업으로 진행하고 있음</li> </ul> <p style="text-align: right;">(단위 : 개소)</p> <table border="1" style="width: 100%; border-collapse: collapse; text-align: center;"> <thead> <tr> <th rowspan="2">구 분</th> <th colspan="3">설치 완료</th> <th>설치 중</th> <th colspan="4">확대 계획</th> </tr> <tr> <th>2023년</th> <th>2024년</th> <th>2025년</th> <th>2026년</th> <th>2027년</th> <th>2028년</th> <th>2029년</th> <th>2030년</th> </tr> </thead> <tbody> <tr> <td>추진대상</td> <td>35</td> <td>17</td> <td>61</td> <td>30</td> <td>50</td> <td>60</td> <td>60</td> <td>50</td> </tr> <tr> <td>누 적</td> <td>35</td> <td>52</td> <td>113</td> <td>143</td> <td>193</td> <td>253</td> <td>313</td> <td>363</td> </tr> </tbody> </table> | 구 분   | 설치 완료 |       |       | 설치 중  | 확대 계획 |       |  |  | 2023년 | 2024년 | 2025년 | 2026년 | 2027년 | 2028년 | 2029년 | 2030년 | 추진대상 | 35 | 17 | 61 | 30 | 50 | 60 | 60 | 50 | 누 적 | 35 | 52 | 113 | 143 | 193 | 253 | 313 | 363 |
| 구 분        | 설치 완료   |       |       | 설치 중  | 확대 계획 |       |       |       |  |  |       |       |       |       |       |       |       |       |      |    |    |    |    |    |    |    |    |     |    |    |     |     |     |     |     |     |
|            | 2023년   | 2024년 | 2025년 | 2026년 | 2027년 | 2028년 | 2029년 | 2030년 |  |  |       |       |       |       |       |       |       |       |      |    |    |    |    |    |    |    |    |     |    |    |     |     |     |     |     |     |
| 추진대상       | 35  | 17    | 61    | 30    | 50    | 60    | 60    | 50    |  |  |       |       |       |       |       |       |       |       |      |    |    |    |    |    |    |    |    |     |    |    |     |     |     |     |     |     |
| 누 적        | 35  | 52    | 113   | 143   | 193   | 253   | 313   | 363   |  |  |       |       |       |       |       |       |       |       |      |    |    |    |    |    |    |    |    |     |    |    |     |     |     |     |     |     |

|            |  |
|------------|--|
| 부 서 명      | 인구청년정책과  |
| 제 목        | 6. 시도비보조금등 반환수입 수납 철저<br>【2023년 전북형 청년활력수당 집행잔액 등】   |
| 개선내용       | <ul style="list-style-type: none"> <li>○ 시도비보조금등반환수입이 적기에 수납될 수 있도록 관련 부서에서는 시군에 1차, 2차 고지 등 적극 독려하여 미수납이 없도록 징수 노력이 필요함</li> <li>○ 미수납액 발생 사업부서에서는 보조사업 정산내역, 시군 예산편성 내역 등을 면밀히 검토하여, 이와 같은 사례가 빈번히 발생되지 않도록 업무 추진에 적극적인 노력 및 부서 간 긴밀한 협조 당부</li> </ul>   |
| 처리결과 또는 계획 | <ul style="list-style-type: none"> <li><input type="checkbox"/> 추진경과 <ul style="list-style-type: none"> <li>○ 2024회계연도 시도비보조금등반환수입 미수납액 629백만원</li> </ul> </li> <li><input type="checkbox"/> 처리결과(계획) <ul style="list-style-type: none"> <li>○ 시도비보조금등반환수입 미수납 시군 예산편성 독려를 통해 '25년 전액 수납 완료(7개 시군 : 전주, 남원, 진안, 장수, 순창, 고창, 부안)</li> </ul> </li> </ul> |

| 부 서 명      | 자연재난과   |      |         |     |      |      |                      |     |         |
|------------|---|------|---------|-----|------|------|----------------------|-----|---------|
| 제 목        | 6. 시도비보조금등반환수입 수납 철저<br>【2022년 재해위험 방재시설 정비사업 집행잔액 등】   |      |         |     |      |      |                      |     |         |
| 개선내용       | <ul style="list-style-type: none"> <li>○ 시도비보조금등반환수입이 적기에 수납될 수 있도록 관련 부서에서는 시군에 1차, 2차 고지 등 적극 독려하여 미수납이 없도록 징수 노력이 필요함</li> <li>○ 미수납액 발생 사업부서에서는 보조사업 정산내역, 시군 예산편성 내역 등을 면밀히 검토하여, 이와 같은 사례가 빈번히 발생되지 않도록 업무 추진에 적극적인 노력 및 부서 간 긴밀한 협조 당부</li> </ul>  |      |         |     |      |      |                      |     |         |
| 처리결과 또는 계획 | <p>□ 추진경과</p> <ul style="list-style-type: none"> <li>○ '22~'23년 보조금은 24회계연도에 정산한 결과 총 574,593,260원 반환금 중 5개 시군(전주, 익산, 완주, 진안, 순창)에서 2024회계연도 미편성으로 113,215,130원 미수납액이 발생.</li> <li>○ 미수납 시도비보조금등반환수입이 적기에 납부될 수 있도록 2025회계연도 말까지 해당 사업 담당자 연락 및 공문을 통해 독려하여 2025회계연도 말까지 8건, 112,910,060원 수납 완료, 미수납(완주) 305,070원 발생</li> </ul> <p>□ 처리결과(계획)</p> <ul style="list-style-type: none"> <li>○ 미수납 1건(완주) 305,070원은 해당 시군에서 추경편성 납부토록 추진<br/>&lt; 시도비보조금등반환수입 미수납액 내역 &gt; (단위 : 원)</li> </ul> <table border="1" data-bbox="370 1731 1406 1816"> <thead> <tr> <th>회계연도</th> <th>사 업 명</th> <th>시군명</th> <th>미수납액</th> </tr> </thead> <tbody> <tr> <td>2024</td> <td>'23년 자율방재단 상해보험 지원사업</td> <td>완주군</td> <td>305,070</td> </tr> </tbody> </table> <ul style="list-style-type: none"> <li>○ 2024회계연도에 정산한 도비보조금 사용잔액에 대하여 반환금이 적기에 수납될 수 있도록 미수납 시군에 주기적으로 독려하여 미수납 사례가 발생하지 않도록 추진하겠음</li> </ul> | 회계연도 | 사 업 명   | 시군명 | 미수납액 | 2024 | '23년 자율방재단 상해보험 지원사업 | 완주군 | 305,070 |
| 회계연도       | 사 업 명   | 시군명  | 미수납액    |     |      |      |                      |     |         |
| 2024       | '23년 자율방재단 상해보험 지원사업  | 완주군  | 305,070 |     |      |      |                      |     |         |

| 부 서 명      | 유산관리과   |        |        |           |  |      |        |        |      |             |     |     |           |
|------------|---|--------|--------|-----------|--|------|--------|--------|------|-------------|-----|-----|-----------|
| 제 목        | 6. 시도비보조금등반환수입 수납 철저<br>【2023년 문화재보수정비 사업 집행잔액 등】   |        |        |           |  |      |        |        |      |             |     |     |           |
| 개선내용       | <ul style="list-style-type: none"> <li>○ 시도비보조금등반환수입이 적기에 수납될 수 있도록 관련 부서에서는 시군에 1차, 2차 고지 등 적극 독려하여 미수납이 없도록 징수 노력이 필요함</li> <li>○ 미수납액 발생 사업부서에서는 보조사업 정산내역, 시군 예산편성 내역 등을 면밀히 검토하여, 이와 같은 사례가 빈번히 발생되지 않도록 업무 추진에 적극적인 노력 및 부서 간 긴밀한 협조 당부</li> </ul>  |        |        |           |  |      |        |        |      |             |     |     |           |
| 처리결과 또는 계획 | <p><input type="checkbox"/> 추진경과</p> <ul style="list-style-type: none"> <li>○ 2023회계연도 종료 후 정산 절차를 통해 도비 보조금의 집행잔액에 대하여 반납 고지하였으나 일부 시군 반환금 미편성 등으로 미수납액이 발생하였음(미수납액 384백만원)</li> </ul> <p style="text-align: center;">&lt; 시도비보조금등반환수입 미수납액 내역 &gt; (단위 : 백만원)</p> <table border="1" style="width: 100%; border-collapse: collapse; text-align: center;"> <thead> <tr> <th rowspan="2">회계연도</th> <th rowspan="2">회계과목</th> <th colspan="2">미수납액</th> <th rowspan="2">주요사유</th> </tr> <tr> <th>'24년 말</th> <th>'25년 말</th> </tr> </thead> <tbody> <tr> <td>2024</td> <td>시도비보조금등반환수입</td> <td>384</td> <td>140</td> <td>시군 예산 미편성</td> </tr> </tbody> </table> <p><input type="checkbox"/> 처리결과(계획)</p> <ul style="list-style-type: none"> <li>○ 향후 미반납 사례가 발생하지 않도록 예산집행 실적을 수시 점검하고, 보조사업 완료 후 즉시 정산하도록 하고 미반납금에 대해서는 시군에 독려하겠음(공문 발송, 부과대상 재고지 등)</li> </ul> | 회계연도   | 회계과목   | 미수납액      |  | 주요사유 | '24년 말 | '25년 말 | 2024 | 시도비보조금등반환수입 | 384 | 140 | 시군 예산 미편성 |
| 회계연도       | 회계과목  |        |        | 미수납액      |  |      | 주요사유   |        |      |             |     |     |           |
|            |   | '24년 말 | '25년 말 |           |  |      |        |        |      |             |     |     |           |
| 2024       | 시도비보조금등반환수입   | 384    | 140    | 시군 예산 미편성 |  |      |        |        |      |             |     |     |           |

| 부 서 명      | 사회복지정책과  |        |        |  |  |      |        |        |      |             |       |     |  |
|------------|--|--------|--------|--|--|------|--------|--------|------|-------------|-------|-----|--|
| 제 목        | 6. 시도비보조금등반환수입 수납 철저<br>【2023년 어린이집 필요경비지원 집행잔액 등】   |        |        |  |  |      |        |        |      |             |       |     |  |
| 개선내용       | <ul style="list-style-type: none"> <li>○ 시도비보조금등반환수입이 적기에 수납될 수 있도록 관련 부서에서는 시·군에 1차, 2차 고지 등 적극 독려하여 미수납이 없도록 징수 노력이 필요함</li> <li>○ 미수납액 발생 사업부서에서는 보조사업 정산내역, 시군 예산편성내역 등을 면밀히 검토하여, 이와 같은 사례가 빈번히 발생되지 않도록 업무 추진에 적극적인 노력 및 부서 간 긴밀한 협조 당부</li> </ul>   |        |        |  |  |      |        |        |      |             |       |     |  |
| 처리결과 또는 계획 | <p>□ 추진경과</p> <ul style="list-style-type: none"> <li>○ '26. 4. 현재 기준, 1,147백만원 중 278백만원이 수납되어 사회복지정책과 2024년 시도비보조금등 반환수입 미수납금은 869백만원임</li> </ul> <p style="text-align: center;">&lt; 시도비보조금등반환수입 미수납액 내역 &gt; (단위 : 백만원)</p> <table border="1" data-bbox="354 1444 1422 1659"> <thead> <tr> <th rowspan="2">회계연도</th> <th rowspan="2">회계과목</th> <th colspan="2">미수납액</th> <th rowspan="2">주요사유</th> </tr> <tr> <th>'24년 말</th> <th>'25년 말</th> </tr> </thead> <tbody> <tr> <td>2024</td> <td>시도비보조금등반환수입</td> <td>1,147</td> <td>869</td> <td>2023년 호국보훈수당 등 40개 사업 집행잔액 및 이자 미반납 (전주 : 4.5억, 김제 : 4억 등)</td> </tr> </tbody> </table> <p>□ 처리결과(계획)</p> <ul style="list-style-type: none"> <li>○ 미반납분에 대해, 시군에 추경 반영 등 납부 독려(독촉 공문, 전화, 우편 등)</li> <li>○ 미수납된 집행잔액 및 이자에 대하여 보조사업 정산내역, 시군 예산편성내역 등을 재검토하여, 반납받을 수 있도록 노력하겠음</li> </ul> | 회계연도   | 회계과목   | 미수납액   |  | 주요사유 | '24년 말 | '25년 말 | 2024 | 시도비보조금등반환수입 | 1,147 | 869 | 2023년 호국보훈수당 등 40개 사업 집행잔액 및 이자 미반납 (전주 : 4.5억, 김제 : 4억 등) |
| 회계연도       | 회계과목   |        |        | 미수납액   |  |      | 주요사유   |        |      |             |       |     |  |
|            |  | '24년 말 | '25년 말 |  |  |      |        |        |      |             |       |     |  |
| 2024       | 시도비보조금등반환수입  | 1,147  | 869    | 2023년 호국보훈수당 등 40개 사업 집행잔액 및 이자 미반납 (전주 : 4.5억, 김제 : 4억 등) |  |      |        |        |      |             |       |     |  |

|            |  |
|------------|--|
| 부 서 명      | 여성가족과  |
| 제 목        | 6. 시도비보조금반환수입 수납 철저<br>【2021년 아동급식지원 집행잔액 등】   |
| 개선내용       | <ul style="list-style-type: none"> <li>○ 시도비보조금등반환수입이 적기에 수납될 수 있도록 관련 부서에서는 시·군에 1차, 2차 고지 등 적극 독려하여 미수납이 없도록 징수 노력이 필요함</li> <li>○ 미수납액 발생 사업부서에서는 보조사업 정산내역, 시군 예산편성내역 등을 면밀히 검토하여, 이와 같은 사례가 빈번히 발생되지 않도록 업무 추진에 적극적인 노력 및 부서 간 긴밀한 협조 당부</li> </ul>   |
| 처리결과 또는 계획 | <ul style="list-style-type: none"> <li><input type="checkbox"/> 추진경과 <ul style="list-style-type: none"> <li>○ 2024회계연도 시도비보조금등반환수입 미수납 : 25건, 638백만원</li> <li>※ 2024년 회계연도 미수납액 중 2,003백만원 2025년 수납완료</li> </ul> </li> <li><input type="checkbox"/> 처리결과(계획) <ul style="list-style-type: none"> <li>○ 미수납내역(25건, 638백만원)에 대해서는 해당 시군(전주, 남원, 완주) 독려하여 수납될 수 있도록 조치하겠음</li> <li>- 특히 미수납금의 대부분(22건, 622백만원)을 차지하는 전주시에는 지속적인 공문 발송 및 유선 연락 등 집중적인 관리를 통해 올해 추경 편성을 통한 조속한 반환이 이루어지도록 조치 예정</li> </ul> </li> </ul> |

|            |   |
|------------|---|
| 부 서 명      | 고령친화정책과   |
| 제 목        | 6. 시도비보조금등반환수입 수납 철저<br>【2023년 기초연금 도비보조금 집행잔액 등】   |
| 개선내용       | <ul style="list-style-type: none"> <li>○ 시도비보조금등반환수입이 적기에 수납될 수 있도록 관련 부서에서는 시·군에 1차, 2차 고지 등 적극 독려하여 미수납이 없도록 징수 노력이 필요함</li> <li>○ 미수납액 발생 사업부서에서는 보조사업 정산내역, 시군 예산편성내역 등을 면밀히 검토하여, 이와 같은 사례가 빈번히 발생되지 않도록 업무 추진에 적극적인 노력 및 부서 간 긴밀한 협조 당부</li> </ul>  |
| 처리결과 또는 계획 | <ul style="list-style-type: none"> <li>□ 추진경과 <ul style="list-style-type: none"> <li>○ 2024회계연도 시도비보조금등반환수입 미수납 : 15건, 92백만원</li> <li>※ 시군 '24년도 세수부족 등의 사유로 시도비보조금반환수입 추경예산 미편성</li> </ul> </li> <li>□ 처리결과(계획) <ul style="list-style-type: none"> <li>○ 보조사업 등 정산 의무가 있는 사업은 사업 완료 후 즉시 정산하고 사용 잔액과 이자를 반납하여 당해연도 추진 보조사업 집행잔액이 수납될 수 있도록 하겠음</li> <li>○ 미반납분에 대하여 보조 사업자에 추경 반영 요청 등 납부 독려(전화, 공문발송 등)하여 징수 노력함. <ul style="list-style-type: none"> <li>- 당초 미수납내역 23건, 189백만원 중 일부(8건, 97백만원) 반납</li> </ul> </li> <li>○ 미수납내역(15건, 92백만원)에 대해서는 미수납 지자체(전주시) 독려하여 신속히 반납할 수 있도록 노력하겠음.</li> </ul> </li> </ul> |

| 부 서 명      | 장애인복지정책과  |        |        |  |  |      |        |        |      |             |     |     |  |
|------------|---|--------|--------|--|--|------|--------|--------|------|-------------|-----|-----|--|
| 제 목        | 6. 시도비보조금등반환수입 수납 철저<br>【장애인활동지원사업 등】   |        |        |  |  |      |        |        |      |             |     |     |  |
| 개선내용       | <ul style="list-style-type: none"> <li>○ 시도비보조금등반환수입이 적기에 수납될 수 있도록 관련 부서에서는 시·군에 1차, 2차 고지 등 적극 독려하여 미수납이 없도록 징수 노력이 필요함</li> <li>○ 미수납액 발생 사업부서에서는 보조사업 정산내역, 시군 예산편성내역 등을 면밀히 검토하여, 이와 같은 사례가 빈번히 발생되지 않도록 업무 추진에 적극적인 노력 및 부서 간 긴밀한 협조 당부</li> </ul>  |        |        |  |  |      |        |        |      |             |     |     |  |
| 처리결과 또는 계획 | <p>□ 추진경과</p> <ul style="list-style-type: none"> <li>○ '23년 보조사업 정산 실시 후, 집행잔액에 대해 세외수입 부과 및 반납 고지하였으나, 장애인활동지원사업 등 39개 사업 집행잔액 575백만원('24년말 기준)이 미수납되었음</li> <li>○ 이후 미수납액 납부를 독려하여, 장애인지역사회재시설 운영사업 등 19개 사업 346백만원 수납 완료</li> </ul> <p style="text-align: center;">&lt; 시도비보조금등반환수입 미수납액 내역 &gt; (단위 : 백만원)</p> <table border="1" data-bbox="354 1496 1422 1668"> <thead> <tr> <th rowspan="2">회계연도</th> <th rowspan="2">회계과목</th> <th colspan="2">미수납액</th> <th rowspan="2">주요사유</th> </tr> <tr> <th>'24년 말</th> <th>'25년 말</th> </tr> </thead> <tbody> <tr> <td>2024</td> <td>시도비보조금등반환수입</td> <td>575</td> <td>229</td> <td>'23년 발달장애인 방과후활동서비스 등 29개 사업 집행잔액 및 이자 미반납</td> </tr> </tbody> </table> <p>□ 처리결과(계획)</p> <ul style="list-style-type: none"> <li>○ 미반납 내역 32건 중, 전주시 26건(남원 1, 완주 2, 부안 3)</li> <li>○ 미반납분에 대해, 시군에 추경 반영 등 납부 독려(독촉 공문, 전화, 우편 등)</li> <li>○ 미수납된 집행잔액 및 이자에 대하여 보조사업 정산내역, 시군 예산편성내역 등을 재검토하여, 반납 받을 수 있도록 노력하겠음</li> </ul> | 회계연도   | 회계과목   | 미수납액                                       |  | 주요사유 | '24년 말 | '25년 말 | 2024 | 시도비보조금등반환수입 | 575 | 229 | '23년 발달장애인 방과후활동서비스 등 29개 사업 집행잔액 및 이자 미반납 |
| 회계연도       | 회계과목  |        |        | 미수납액                                       |  |      | 주요사유   |        |      |             |     |     |  |
|            |   | '24년 말 | '25년 말 |  |  |      |        |        |      |             |     |     |  |
| 2024       | 시도비보조금등반환수입   | 575    | 229    | '23년 발달장애인 방과후활동서비스 등 29개 사업 집행잔액 및 이자 미반납 |  |      |        |        |      |             |     |     |  |

|            |  |
|------------|--|
| 부 서 명      | 건강증진과  |
| 제 목        | 6. 시도비보조금등반환수입 수납 철저<br>【2023년 암환자 의료비 지원사업 집행잔액 등】  |
| 개선내용       | <ul style="list-style-type: none"> <li>○ 시도비보조금등반환수입이 적기에 수납될 수 있도록 관련 부서에서는 시·군에 1차, 2차 고지 등 적극 독려하여 미수납이 없도록 징수 노력이 필요함</li> <li>○ 미수납액 발생 사업부서에서는 보조사업 정산내역, 시군 예산편성내역 등을 면밀히 검토하여, 이와 같은 사례가 빈번히 발생되지 않도록 업무 추진에 적극적인 노력 및 부서 간 긴밀한 협조 당부</li> </ul>   |
| 처리결과 또는 계획 | <ul style="list-style-type: none"> <li>□ 추진경과 <ul style="list-style-type: none"> <li>○ '23년 도비 보조사업 회계연도 종료 후 기간 내에 실적보고서 및 정산보고서를 제출하도록 하여 정산 완료하였고, 집행잔액과 이자를 2024회계연도에 반납할 수 있도록 보조 사업자에게 유선, 공문 등을 통해 독려 조치하였으나</li> <li>○ 일부 지자체 미반납으로 미수납액 16개 사업, 112백만원 발생하였음</li> </ul> </li> <li>□ 처리결과(계획) <ul style="list-style-type: none"> <li>○ 미수납액(16개 사업, 112백만원)에 대하여 보조사업 정산 내역, 시군 예산편성내역 등을 면밀히 검토하여, 연도 내 철저히 반납받을 수 있도록 노력하겠음</li> </ul> </li> </ul> |

|            |  |
|------------|--|
| 부 서 명      | 감염병관리과   |
| 제 목        | 6. 시도비보조금등반환수입 수납 철저<br>【2023년 코로나19예방접종사업 집행잔액 등】   |
| 개선내용       | <ul style="list-style-type: none"> <li>○ 시도비보조금등반환수입이 적기에 수납될 수 있도록 관련 부서에서는 시·군에 1차, 2차 고지 등 적극 독려하여 미수납이 없도록 징수 노력이 필요함</li> <li>○ 미수납액 발생 사업부서에서는 보조사업 정산내역, 시군 예산편성내역 등을 면밀히 검토하여, 이와 같은 사례가 빈번히 발생되지 않도록 업무 추진에 적극적인 노력 및 부서 간 긴밀한 협조 당부</li> </ul>   |
| 처리결과 또는 계획 | <ul style="list-style-type: none"> <li>□ 추진경과 <ul style="list-style-type: none"> <li>○ 2023회계연도 종료 후 정산 절차를 통해 도비보조금 집행잔액에 대하여 반납고지하였으나 전주시, 익산시 반환금 미편성으로 미수납액 발생 (전주시 263,455천원, 익산시 132,348천원)</li> <li>○ 이후 납부 독려를 통해 익산시 전액 반납, 전주시 일부 반납(254,654천원)</li> <li>○ '25년 말 기준 전주시 미수납액 8,801천원</li> </ul> </li> <li>□ 처리결과(계획) <ul style="list-style-type: none"> <li>○ 전주시 납부 독려를 통해 미수납된 시도비보조금등반환수입이 수납될 수 있도록 적극 노력하겠음</li> </ul> </li> </ul> |

|            |   |
|------------|---|
| 부 서 명      | 물통합관리과  |
| 제 목        | <b>6. 시도비보조금등반환수입 수납 철저</b><br><b>【2022~2023년 쾌적한 생활환경을 위한 농어촌 하수도 정비사업】</b>  |
| 개선내용       | <ul style="list-style-type: none"> <li>○ 시도비보조금등반환수입이 적기에 수납될 수 있도록 관련 부서에서는 시·군에 1차, 2차 고지 등 적극 독려하여 미수납이 없도록 징수 노력이 필요함</li> <li>○ 미수납액 발생 사업부서에서는 보조사업 정산내역, 시군 예산편성 내역 등을 면밀히 검토하여, 이와 같은 사례가 빈번히 발생되지 않도록 업무 추진에 적극적인 노력 및 부서 간 긴밀한 협조 당부</li> </ul>   |
| 처리결과 또는 계획 | <ul style="list-style-type: none"> <li>□ 추진경과 <ul style="list-style-type: none"> <li>○ 본사업은 지방소멸대응기금으로 '22년부터 4개 시군(5개 지구)에서 추진한 사업으로 4개 시군 중 무주군이 재정 여건상 준비 확보가 어려워 사업포기서를 제출함('24. 9. 23.)에 따라 '22~'24년까지 교부한 기금 14억원의 반납계획서를 제출하였음('24. 10. 22.)</li> <li>○ 반납계획서에 따라 '24년 사업비 5억원은 '24. 12. 6일에 납부하였으며, '22~'23년 사업비 9억원은 무주군에서 '25년 본예산 편성 근거 자료를 위해 '24. 12월 고지서 발급을 요청하여 '25. 1월 납부 완료</li> </ul> </li> <li>□ 처리결과(계획) <ul style="list-style-type: none"> <li>○ 무주군에서 '25년 본예산 편성 근거자료로 활용하기 위해 부득이하게 '24년 고지서 발급을 하게 되었으며, 본예산 편성 후 '25년 1월 납부 완료</li> <li>○ 현재 사업 추진 중인 잔여 3개 시군은 '26년 내 사업 종료 예정으로, 사업 완료 시점에 맞추어 철저한 사전 정산 지도 실시 계획</li> </ul> </li> </ul> |

|            |   |
|------------|---|
| 부 서 명      | 주택건축과   |
| 제 목        | 6. 시도비보조금등반환수입 수납 철저<br>【야관 경관 명소화사업 집행잔액 등】  |
| 개선내용       | <ul style="list-style-type: none"> <li>○ 시도비보조금등반환수입이 적기에 수납될 수 있도록 관련 부서에서는 시·군에 1차, 2차 고지 등 적극 독려하여 미수납이 없도록 징수 노력이 필요함</li> <li>○ 미수납액 발생 사업부서에서는 보조사업 정산내역, 시군 예산편성 내역 등을 면밀히 검토하여, 이와 같은 사례가 빈번히 발생되지 않도록 업무 추진에 적극적인 노력 및 부서 간 긴밀한 협조 당부</li> </ul>   |
| 처리결과 또는 계획 | <ul style="list-style-type: none"> <li>□ 추진경과 <ul style="list-style-type: none"> <li>○ 2022~2023회계연도 시도비보조금등반환수입 미수납 9건(290백만원)에 대하여, '25년 도비 보조금 집행잔액 신속 납부를 시군에 독려한 결과 총 6건(266백만원) 처리 완료하였음</li> </ul> </li> <li>□ 처리결과(계획) <ul style="list-style-type: none"> <li>○ 미수납액 중 6건(266백만원)은 수납 완료하였으며, 잔여 미수납 3건(24백만원)에 대해서는 해당 시군에 재고지 통보를 실시하여 추경예산 편성 및 반납이 조속히 이루어지도록 지속 독려하겠음</li> <li>○ 또한, 보조사업 완료 즉시 정산 절차를 이행하고 집행잔액 및 발생이자를 확정하여, 당해 연도 내 반납금 고지 및 다음연도 예산편성 전 적기 수납 관리 체계 강화하겠음</li> </ul> </li> </ul> |

|            |  |
|------------|--|
| 부 서 명      | 일자리민생경제과   |
| 제 목        | 6. 시도비보조금등반환수입 수납 철저<br>【2023년 카드수수료 지원사업 집행잔액 등】  |
| 개선내용       | <ul style="list-style-type: none"> <li>○ 시도비보조금등반환수입이 적기에 수납될 수 있도록 관련 부서에서는 시·군에 1차, 2차 고지 등 적극 독려하여 미수납이 없도록 징수 노력이 필요함</li> <li>○ 미수납액 발생 사업부서에서는 보조사업 정산내역, 시군 예산편성 내역 등을 면밀히 검토하여, 이와 같은 사례가 빈번히 발생되지 않도록 업무 추진에 적극적인 노력 및 부서 간 긴밀한 협조 당부</li> </ul>  |
| 처리결과 또는 계획 | <ul style="list-style-type: none"> <li>□ 추진경과 <ul style="list-style-type: none"> <li>○ 보조사업 정산 후 결산추경에 도비 보조금의 집행잔액에 대해 반납 고지서 발부 및 독려를 하였으나, 전주시 및 일부 시군의 예산 미편성에 따른 미수납액 발생 <ul style="list-style-type: none"> <li>- 전주시 미수납액(425백만원), 그 외 시군 미수납액(58백만원)</li> </ul> </li> </ul> </li> <li>□ 처리결과(계획) <ul style="list-style-type: none"> <li>○ 시도비보조금등반환수입 미수납액은 483백만원으로 시군에 반납 독촉하여 '26년에 반환할 수 있도록 독려하겠음</li> </ul> </li> </ul> |

|            |  |
|------------|--|
| 부 서 명      | 금융사회적경제과   |
| 제 목        | 6. 시도비보조금등반환수입 수납 철저<br>【2023년 사회적기업 재정지원사업 집행잔액 등】  |
| 개선내용       | <ul style="list-style-type: none"> <li>○ 시도비보조금등반환수입이 적기에 수납될 수 있도록 관련 부서에서는 시·군에 1차, 2차 고지 등 적극 독려하여 미수납이 없도록 징수 노력이 필요함</li> <li>○ 미수납액 발생 사업부서에서는 보조사업 정산내역, 시군 예산편성내역 등을 면밀히 검토하여, 이와 같은 사례가 빈번히 발생되지 않도록 업무 추진에 적극적인 노력 및 부서 간 긴밀한 협조 당부</li> </ul>   |
| 처리결과 또는 계획 | <ul style="list-style-type: none"> <li><input type="checkbox"/> 추진경과 <ul style="list-style-type: none"> <li>○ 2024회계연도 시도비보조금등반환수입 수납 : 7건, 154,6444천원</li> <li>○ 2024회계연도 시도비보조금등반환수입 미수납 : 1건, 212천원</li> </ul> </li> <li><input type="checkbox"/> 처리결과(계획) <ul style="list-style-type: none"> <li>○ 보조사업 등 정산 의무가 있는 사업은 사업 완료 후 즉시 정산하고 사용 잔액과 이자를 반납하여 당해연도 추진 보조사업 집행잔액이 다음연도 시도비보조금등반환수입으로 수납될 수 있도록 하겠음</li> <li>○ 시도비보조금등반환수입 미수납 시군이 신속히 예산을 편성하여 반납할 수 있도록 독려하겠음(무주)</li> </ul> </li> </ul> |

|            |   |
|------------|---|
| 부 서 명      | 스마트농산과  |
| 제 목        | 6. 시도비보조금등반환수입 수납 철저<br>【2023년 비료 가격안정 지원사업 집행잔액 등】   |
| 개선내용       | <ul style="list-style-type: none"> <li>○ 시도비보조금등반환수입이 적기에 수납될 수 있도록 관련 부서에서는 시·군에 1차, 2차 고지 등 적극 독려하여 미수납이 없도록 징수 노력이 필요함</li> <li>○ 미수납액 발생 사업부서에서는 보조사업 정산내역, 시군 예산편성 내역 등을 면밀히 검토하여, 이와 같은 사례가 빈번히 발생되지 않도록 업무 추진에 적극적인 노력 및 부서 간 긴밀한 협조 당부</li> </ul>   |
| 처리결과 또는 계획 | <ul style="list-style-type: none"> <li>□ 추진경과 <ul style="list-style-type: none"> <li>○ 2024회계연도 시도비보조금등반환수입 미수납 : 114백만원<br/>※ 시군 '24년도 세수 부족 등의 사유로 시도비보조금등반환수입 추경예산 미편성</li> </ul> </li> <li>□ 처리결과 및 계획 <ul style="list-style-type: none"> <li>○ 보조사업 등 정산 의무가 있는 사업은 사업완료 후 즉시 정산 하도록 하고, 보조금 미반납금에 대해서는 시군 추경에 반납금이 반영될 수 있도록 독려(공문 발송, 부과대상 재고지 등)함<br/>- 당초 미수납내역 715백만원 중 일부(601백만원) 반납</li> <li>○ 미수납내역(114백만원)에 대해서는 미수납 시군을 독려하여 신속히 반납 완료될 수 있도록 하겠음</li> </ul> </li> </ul> |

|            |  |
|------------|--|
| 부 서 명      | 교육협력과(구 교육협력추진단)   |
| 제 목        | 6. 시도비보조금등반환수입 수납 철저<br>【2023년 대학생 학자금 대출이자 지원사업 집행잔액 등】   |
| 개선내용       | <ul style="list-style-type: none"> <li>○ 시도비보조금등반환수입이 적기에 수납될 수 있도록 관련 부서에서는 시·군에 1차, 2차 고지 등 적극 독려하여 미수납이 없도록 징수 노력이 필요함</li> <li>○ 미수납액 발생 사업부서에서는 보조사업 정산내역, 시군 예산 편성 내역 등을 면밀히 검토하여, 이와 같은 사례가 빈번히 발생되지 않도록 업무 추진에 적극적인 노력 및 부서 간 긴밀한 협조 당부</li> </ul>   |
| 처리결과 또는 계획 | <ul style="list-style-type: none"> <li>□ 추진경과 <ul style="list-style-type: none"> <li>○ '23년 대학생 학자금 대출이자 지원사업 집행잔액 등 : 112백만원</li> </ul> </li> <li>□ 처리결과(계획) <ul style="list-style-type: none"> <li>○ 향후 유사 사례가 발생하지 않도록 예산집행 실적을 수시로 점검하여 집행잔액 발생이 예상되는 경우, 추경을 통해 삭감 조치하여 집행잔액 발생을 최소화하겠음</li> <li>○ '23년 대학생 학자금 대출이자 지원사업 집행잔액 등 전액 수납되었으며, 보조금 반환금을 반복적으로 지연하는 시군에 대해서는 지속적인 독려로 적기에 반납할 수 있도록 하여 매년 전례가 되지 않도록 적극적으로 노력하겠음</li> </ul> </li> </ul> |